

MUNDUKIDE FUNDAZIOA

CUENTAS ANUALES ABREVIADAS DEL EJERCICIO 2021

ÍNDICE

Balance de Situación abreviado correspondiente a 31 de diciembre de 2021 y 2020

Cuenta de Resultados abreviada a 31 de diciembre de 2021 y 2020

Memoria

1. **Naturaleza y objeto de la Fundación**
2. **Bases de presentación de las cuentas anuales abreviadas**
3. **Excedente del ejercicio**
4. **Normas de registro y valoración**
5. **Inmovilizado intangible**
6. **Inmovilizado material**
7. **Categorías de activos y pasivos financieros**
8. **Inversiones financieras a largo plazo**
9. **Deudores comerciales y Otras cuentas a cobrar**
10. **Efectivo y otros activos líquidos equivalentes**
11. **Fondos Propios**
12. **Subvenciones, donaciones y legados recibidos**
13. **Deudas a corto plazo**
14. **Acreedores comerciales y otras cuentas a pagar**
15. **Ingresos y gastos**
16. **Actividad de la Entidad. Aplicación de elementos patrimoniales a fines propios.**
Gastos de Administración
17. **Otra información**
18. **Inventario**
19. **Hechos posteriores al cierre**

MUNDUKIDE FUNDAZIOA

BALANCE DE SITUACIÓN ABREVIADO A 31 DE DICIEMBRE DE 2021 Y 2020

(Expresado en euros)

| ACTIVO | Nota | 31.12.21 | 31.12.20 | PATRIMONIO NETO Y PASIVO | Nota | 31.12.21 | 31.12.20 |
|--|------|-------------------------|-------------------------|--|------|-------------------------|-------------------------|
| <u>ACTIVO NO CORRIENTE</u> | | <u>3.782</u> | <u>4.113</u> | <u>PATRIMONIO NETO</u> | | <u>5.087.991</u> | <u>4.191.188</u> |
| I. Inmovilizado intangible | 5 | - | - | I. Fondos Propios | 11 | 1.137.727 | 1.137.727 |
| II. Inmovilizado material | 6 | 1.437 | 1.768 | I. Dotación fundacional | | 6.371 | 6.371 |
| III. Inversiones financieras a largo plazo | 8 | 2.345 | 2.345 | 1. Dotación fundacional | | 6.371 | 6.371 |
| | | | | II. Reservas | | 1.131.356 | 1.131.356 |
| | | | | III. Excedente del ejercicio | | - | - |
| | | | | 2. Subvenciones, donaciones y legados recibidos | 12 | 3.950.264 | 3.053.461 |
| <u>ACTIVO CORRIENTE</u> | | <u>5.198.969</u> | <u>4.284.362</u> | <u>PASIVO CORRIENTE</u> | | <u>114.760</u> | <u>97.287</u> |
| I. Deudores comerciales y otras cuentas a cobrar | 9 | 980.676 | 1.183.358 | I. Deudas a corto plazo | 13 | 7.329 | 7.204 |
| II. Efectivo y otros activos líquidos equivalentes | 10 | 4.218.293 | 3.101.004 | 1. Deudas con entidades de crédito | | 7.109 | 7.015 |
| | | | | 2. Otras deudas a corto plazo | | 220 | 189 |
| | | | | II. Acreedores comerciales y otras cuentas a pagar | 14 | 107.431 | 90.083 |
| | | | | 1. Proveedores | | 20.616 | 10.594 |
| | | | | 2. Otros acreedores | | 86.815 | 79.489 |
| TOTAL ACTIVO | | 5.202.751 | 4.288.475 | TOTAL PATRIMONIO NETO Y PASIVO | | 5.202.751 | 4.288.475 |

Las notas 1 a 19 descritas en la memoria abreviada forman parte integrante del Balance de Situación abreviado a 31 de diciembre de 2021 y 2020.

Arrasate, 15 de febrero de 2022

Presidente

Secretario

Administrador



MUNDUKIDE FUNDAZIOA

CUENTA DE RESULTADOS ABREVIADA A 31 DE DICIEMBRE DE 2021 Y 2020

(Expresado en Euros)

| | Nota | 31.12.21 | 31.12.20 |
|--|------|--------------------|------------------|
| A) Excedente del ejercicio | | | |
| 1. Ingresos de la actividad propia | | 1.743.080 | 1.468.047 |
| a) Cuotas de asociaciones y afiliados | 15a | 98.039 | 105.316 |
| b) Ingresos de promociones, patrocinadores y colaboradores | 15b | 557.346 | 665.312 |
| c) Subvenciones, donaciones y legados imputados al excedente del ejercicio. | 15c | 1.087.695 | 697.419 |
| 2. Gastos por ayudas y otros | | (817.860) | (604.809) |
| a) Ayudas monetarias | 15d | (765.413) | (565.392) |
| b) Ayudas no monetarias | 15e | (52.447) | (39.417) |
| 3. Otros ingresos de la actividad | | 114.120 | 79.003 |
| 4. Gastos de personal | 15f | (790.440) | (777.304) |
| 5. Otros gastos de la actividad | 15g | (245.147) | (161.393) |
| 6. Amortización del inmovilizado | 6 | (332) | (332) |
| A.1) EXCEDENTE DE LA ACTIVIDAD | | 3.421 | 3.212 |
| 7. Ingresos financieros | | | - |
| 8. Gastos financieros | 7 | (3.470) | (3.140) |
| 9. Diferencias de cambio | 16 | 49 | (72) |
| A.2) EXCEDENTE DE LAS OPERACIONES FINANCIERAS | | (3.421) | (3.212) |
| A.3) EXCEDENTE ANTES DE IMPUESTOS | | - | - |
| 10. Impuestos sobre beneficios | | - | - |
| A.4) Variación de patrimonio neto reconocida en el excedente del ejercicio | | - | - |
| B) Ingresos y gastos imputados directamente al patrimonio neto | | | |
| 1. Subvenciones recibidas | 12 | 2.132.917 | 1.536.983 |
| a) Subvenciones | | 2.132.917 | 1.463.132 |
| b) Ingresos a distribuir en varios ejercicios | | - | 73.851 |
| 2. Otros ingresos y gastos | | - | - |
| B.1) Variación de patrimonio neto por ingresos y gastos reconocidos directamente en el patrimonio neto | | 2.132.917 | 1.536.983 |
| C) Reclasificaciones al excedente del ejercicio | | | |
| 1. Otros ingresos y gastos | 12 | (1.236.114) | (764.873) |
| a) Subvenciones | | (1.216.297) | (764.873) |
| b) Ingresos a distribuir en varios ejercicios | | (19.817) | |
| 2. Otros ingresos y gastos | | | |
| C.1) Variación de patrimonio neto por reclasificaciones al excedente del ejercicio | | (1.236.114) | (764.873) |
| D) Variaciones de patrimonio neto por ingresos y gastos imputados directamente al patrimonio neto (B.1+C.1) | | 896.803 | 772.110 |
| E) Ajustes por cambios de criterio | | | - |
| F) Ajustes por errores | | | - |
| G) Variaciones en la dotación fundacional | | | - |
| H) Otras variaciones | | | - |
| I) RESULTADO TOTAL, VARIACIÓN DEL PATRIMONIO NETO EN EL EJERCICIO (A.4+D+E+F+G+H) | | 896.803 | 772.110 |

Notas 1 a 19 descritas en la memoria abreviada forman parte integrante de la cuenta de resultados abreviada a 31 de diciembre de 2021 y 2020.

Arrasate, 15 de febrero de 2022

Presidente

Secretario

Administrador

2



NOTA 1. NATURALEZA Y OBJETO DE LA FUNDACIÓN

MUNDUKIDE FUNDAZIOA, en lo sucesivo la Fundación, es una fundación privada que se constituyó mediante escritura fundacional con fecha 10 de septiembre de 1999. El domicilio social está situado en el número 30 de la calle Zarugalde, de Arrasate-Mondragón (Gipuzkoa).

La Fundación se rige por las normas contenidas en la Ley 9/2016, de 2 de junio, de Fundaciones del País Vasco, así como por el Decreto 115/2019, de 23 de julio, por el que se aprueba el Reglamento del Protectorado y del Registro de Fundaciones del País Vasco.

La Fundación tendrá como fines:

- a) Impulsar un nivel de desarrollo socioeconómico digno para regiones o comarcas del Sur, entendiendo por desarrollo digno la cobertura de necesidades mínimas como pueden ser las de alimentación, salud, educación y agua potable.
- b) Cooperar en la creación de empresas, a ser posible, cooperativas, en zonas de los pueblos del Sur con potencial para el desempeño de esta tarea.
- c) Intercambiar experiencias entre comunidades indígenas con fuerte arraigo de labor comunitaria y otras experiencias de desarrollo comunitario y las organizaciones que integran esta Fundación.

La Junta del Patronato de 12 de Febrero de 2018, aprobó que la diferencia entre los ingresos de libre disposición y los gastos realizados que no están financiados por terceros, se registraran en una cuenta de ingresos a distribuir. El excedente anual de cada ejercicio será de cero euros, registrando las diferencias positivas o negativas en una cuenta de otros gastos o ingresos de gestión. El primer ejercicio que se aplicó este criterio fue el ejercicio terminado a 31 de diciembre de 2017.

NOTA 2. BASES DE PRESENTACIÓN DE LAS CUENTAS ANUALES ABREVIADAS

a) Marco normativo de información financiera aplicable a la Fundación

Estas cuentas anuales abreviadas han sido formuladas por los patronos de acuerdo con el marco normativo de información financiera aplicable a la Fundación, que es el establecido en:

- Normas de adaptación del Plan General de Contabilidad a las entidades sin fines lucrativos aprobadas por el Real Decreto 1491/2011, de 24 de octubre, y en todo lo no desarrollado de forma específica, se aplicarán las normas contenidas en el PGC aprobado por el Real Decreto 1514/2007, de 16 de noviembre y modificado posteriormente a través del Real Decreto 1159/2010, de 17 de septiembre y el Real Decreto 602/2016, de 2 de diciembre y del Real Decreto 1/2021, de 12 de enero.
- Las normas de obligado cumplimiento aprobadas por el Instituto de Contabilidad y Auditoría de Cuentas en desarrollo del Plan General de Contabilidad y sus normas complementarias.

Arrasate, 15 de febrero de 2022

Presidente



Secretario



Administrador



- La Ley 9/2016, de 2 de junio, de Fundaciones del País Vasco, así como por el Decreto 115/2019, de 23 de julio, por el que se aprueba el Reglamento del Protectorado y del Registro de Fundaciones del País Vasco.
- El resto de la normativa contable española que resulte de aplicación.

b) Imagen fiel

Las cuentas anuales abreviadas del ejercicio terminado el 31 de diciembre de 2021, han sido obtenidas de los registros contables de la Fundación, y se presentan de acuerdo con normas de adaptación del Plan General de Contabilidad a las Entidades sin fines lucrativos aprobado por el RD 1491/2011, de 24 de octubre y en todo lo no desarrollado de forma específica, se aplicarán las normas contenidas en la PGC aprobado por el Real Decreto 1514/2007, de 16 de diciembre.

Las cuentas anuales abreviadas de la Fundación del ejercicio 2021 han sido formuladas con fecha 15 de febrero de 2022 y se someterán a la aprobación por la Junta de Gobierno de la Fundación-Patronato, estimándose que serán aprobadas sin modificación alguna.

Las cuentas anuales abreviadas del ejercicio 2020 fueron aprobadas por el Patronato de la Fundación en la reunión mantenida el 30 de junio de 2021.

c) Principios contables

Las cuentas anuales abreviadas se han preparado de acuerdo con los principios contables obligatorios recogidos en las Normas de adaptación del Plan General de Contabilidad a las entidades sin fines lucrativos aprobadas por el Real Decreto 1491/2011, de 24 de octubre, y en todo lo no desarrollado de forma específica, se han aplicado las normas contenidas en el PGC aprobado por el Real Decreto 1514/2007, de 16 de noviembre y modificado posteriormente a través del Real Decreto 1159/2010, de 17 de septiembre y el Real Decreto 602/2016, de 2 de diciembre y del Real Decreto 1/2021, de 12 de enero. No existe ningún principio contable que, siendo significativo su efecto, se haya dejado de aplicar.

d) Comparación de la información

Las cuentas anuales abreviadas presentan a efectos comparativos, en cada una de las partidas del balance, de la cuenta de pérdidas y ganancias, y de la memoria, además de las cifras del ejercicio 2021, las correspondientes al ejercicio anterior, que formaban parte de las cuentas anuales del ejercicio 2020, aprobadas por el Patronato.

Aplicación de la modificación del Plan General Contable efectuada por el Real Decreto 1/2021 de 12 de enero de 2021

El Real Decreto 1/2021, de 12 de enero, por el que se modifica el Plan General de Contabilidad aprobado por el Real Decreto 1514/2007, de 16 de noviembre, introduce cambios para adaptar las normas de registro y valoración relativas a “Instrumentos financieros” e “Ingresos por ventas y prestación de servicios” a la NIIF-UE 9 y a la NIIF-UE 15, respectivamente. Adicionalmente, la Resolución de 10 de febrero de 2021 del Instituto de Contabilidad y Auditoría de Cuentas, dicta normas de registro, valoración y elaboración de las cuentas anuales para el reconocimiento de ingresos por la entrega de bienes y la prestación de servicios.

Arrasate, 15 de febrero de 2022

Presidente



Secretario



Administrador



Los impactos en la fundación derivados de la adopción del Real Decreto 1/2021 son:

Instrumentos financieros

En relación con los activos y pasivos financieros se introducen nuevos criterios para la clasificación, valoración y baja en cuentas de éstos.

Se toma la opción de cambiar la clasificación de activos y pasivos financieros de 2020 sin afectar a su valoración. La Fundación no ha tenido ningún ajuste al importe en libros de los activos y pasivos financieros en reservas a 1 de enero de 2021.

La información del ejercicio 2020 de los instrumentos financieros se ha reclasificado a efectos comparativos de acuerdo con las nuevas categorías aprobadas.

A continuación, se refleja la clasificación de los instrumentos financieros a las nuevas categorías:

Activos financieros

| 31 de diciembre de 2020 | | 1 de enero de 2021 | |
|---|-------------------------|--------------------|---|
| Concepto | Valor en libros (euros) | | Concepto |
| | Importe | Importe | |
| Activos financieros disponibles para la venta | 2.345 | 2.345 | Activos financieros a valor razonable con cambios en patrimonio |
| Préstamos y partidas a cobrar | 312.978 | 312.978 | Activos financieros a coste amortizado |
| Total | 315.323 | 315.323 | |
| Diferencia | --- | | |

Pasivos financieros

| 31 de diciembre de 2020 | | 1 de enero de 2021 | |
|----------------------------|-------------------------|--------------------|--|
| Concepto | Valor en libros (euros) | | Concepto |
| | Importe | Importe | |
| Débitos y partidas a pagar | 58.514 | 58.514 | Pasivos financieros a coste amortizado o coste |
| Total | 58.514 | 58.514 | |
| Diferencia | --- | | |

e) Aspectos críticos de la valoración y estimación de la incertidumbre

Las cuentas anuales abreviadas han sido preparadas aplicando algunas estimaciones contables, así como la realización de juicios, estimaciones e hipótesis en el proceso de aplicación de las normas de valoración de la Fundación. Las estimaciones con efecto significativo en las cuentas anuales abreviadas adjuntas son las siguientes:

- La Fundación comprueba anualmente si existe deterioro en aquellos activos que presentan indicios de ello, debiendo en consecuencia estimar su valor recuperable.
- La Fundación amortiza su inmovilizado intangible y material en función de los años estimados de vida útil, debiendo en consecuencia estimar la depreciación que normalmente sufran por su funcionamiento, uso y disfrute, sin perjuicio de considerar también la obsolescencia técnica o comercial que pudiera afectarlos.


Arrasate, 15 de febrero de 2022

Presidente

Secretario

Administrador

5



A pesar de que estas estimaciones se realizaron en función de la mejor información disponible en la fecha de formulación de estas cuentas anuales abreviadas sobre los hechos analizados, es posible que acontecimientos que puedan tener lugar en el futuro obliguen a modificarlas (al alza o a la baja) en próximos ejercicios, lo que se haría de forma prospectiva reconociendo los efectos del cambio de estimación en las correspondientes cuentas de pérdidas y ganancias futuras.

f) Moneda funcional

Las presentes cuentas anuales abreviadas se presentan en euros, dado que el euro es la moneda del entorno económico en el que opera la Fundación.

g) Agrupación de partidas

Determinadas partidas del balance abreviado y de la cuenta de resultados abreviada se presentan de forma agrupada para facilitar su comprensión, si bien se incluye la información desagregada obligatoria en las correspondientes notas de la memoria.

h) Ajustes por correcciones en patrimonio

En la elaboración de las cuentas anuales abreviadas del ejercicio 2021 y 2020 no se ha detectado ningún error significativo de ejercicios anteriores, que haya supuesto una reexpresión de los importes incluidos en las cuentas del ejercicio anterior.

i) Responsabilidad de la información

La información contenida en estas cuentas anuales es responsabilidad de los Administradores de la Fundación.

j) Impacto del COVID en las cuentas anuales abreviadas

Aunque en menor medida que en el ejercicio 2020, a lo largo del 2021, la actividad de Mundukide se ha resentido por las consecuencias del COVID-19.

Por un lado, una gran mayoría de la plantilla se ha contagiado este año con la enfermedad, aunque en la mayoría de los casos con síntomas leves. La preocupación ha sido mayor en las personas que han pasado la enfermedad en el exterior por la incertidumbre de la asistencia médica en caso de necesidad. Por suerte no ha habido complicaciones. Pero la realidad de las personas en terreno es digna de mención como el caso del compañero de Mozambique que sufrió de COVID y malaria a la vez.

Así, en África entendemos que las personas se han contagiado de COVID pero al no haber acceso a pruebas, no han sido diagnosticadas, excepto cuando se pagaba por las pruebas en los hospitales que no están al alcance de la población en general. En este sentido, los conflictos tanto en Mozambique como en Etiopía han afectado más a la actividad que la propia pandemia.

Arrasate, 15 de febrero de 2022


Presidente



Secretari c



Administrador



En los países de América, la vacunación ha aumentado y esto ha permitido terminar con los confinamientos y retomar la actividad. Sin embargo, los efectos han sido evidentes para el normal desarrollo de nuestra labor que ha debido adaptarse a la realidad. Así, en Brasil, se han debido transformar la mayoría de las formaciones presenciales previstas en formaciones online. Además, la frontera entre Ecuador y Colombia ha permanecido cerrada prácticamente durante todo el año, lo que no ha permitido aprovechar sinergias de los programas de estos dos países.

Desde un punto de vista organizativo, se han limitado los viajes, las reuniones presenciales y la actividad de personas voluntarias y estudiantes en prácticas, priorizando la salud. Si bien, después del verano, hemos ido retomando paulatinamente la normalidad.

NOTA 3. EXCEDENTE DEL EJERCICIO

La Fundación, a 31 de diciembre de 2021, presenta un resultado equilibrado, al estar la actividad de la Fundación totalmente financiada.

El equilibrio de su presupuesto de ingresos y gastos está condicionado a los ingresos de libre disposición obtenidos.

Los ingresos de libre disposición y el déficit/superávit de explotación durante el ejercicio 2021 y 2020, se detallan a continuación, en euros:

| CONCEPTO | 2021 | 2020 |
|---|------------------|------------------|
| INGRESOS DE LIBRE DISPOSICION | 749.737 | 849.630 |
| -Cuotas de asociados y afiliados | 98.039 | 105.315 |
| -Ingresos de promociones, patrocinadores y colaboradores | 557.346 | 665.312 |
| -Otros ingresos de la actividad | 94.303 | 79.003 |
| -Diferencias de cambio | 49 | - |
| ACTIVIDAD FINANCIADA CON INGRESOS PROPIOS | (769.554) | (775.779) |
| (-)DÉFICIT/(+)SUPERAVIT de explotación | (19.817) | 73.851 |
| INGRESOS A DISTRIBUIR EN VARIOS EJERCICIOS (nota 12) | - | 73.851 |
| COBERTURA DÉFICIT CON INGRESOS A DISTRIBUIR EN VARIOS EJERCICIOS | (19.817) | - |
| RESULTADO DEL EJERCICIO | - | - |


Arrasate, 15 de febrero de 2022

Presidente

Secretario

Administrador

7



NOTA 4. NORMAS DE REGISTRO Y VALORACIÓN

Las principales normas de registro y valoración utilizadas para la formulación de las cuentas anuales son las siguientes:

a) **Inmovilizado intangible**

Los activos intangibles se reconocen inicialmente por su coste de adquisición o producción y, posteriormente, se valoran a su coste menos su amortización acumulada y las pérdidas por deterioro que hayan experimentado.

Aplicaciones informáticas

Los costes de adquisición y desarrollo incurridos en relación con las aplicaciones informáticas y los sistemas informáticos básicos en la gestión de la empresa se registran con cargo al epígrafe "Inmovilizado intangible" del balance de situación. Los costes de mantenimiento de los sistemas informáticos se registran con cargo a la cuenta de pérdidas y ganancias del ejercicio en que se incurren.

La amortización de las aplicaciones informáticas se realiza linealmente en un período de cuatro años desde la entrada en explotación de cada aplicación.

b) **Inmovilizado material**

Los bienes comprendidos en el inmovilizado material, que en su totalidad son de uso propio, se reconocen inicialmente por su coste de adquisición o producción y, posteriormente se valoran a su coste menos la amortización acumulada y cualquier pérdida reconocida por deterioro de valor.

Los costes de ampliación, modernización o mejoras que representan un aumento de la productividad, capacidad o eficiencia, o un alargamiento de la vida útil de los bienes, se capitalizan como mayor coste de los correspondientes bienes. Las reparaciones que no representan una ampliación de la vida útil y los gastos de mantenimiento se cargan a la cuenta de resultados del ejercicio en que se incurren.

La Fundación amortiza su inmovilizado material siguiendo el método lineal, distribuyendo el coste de los activos entre los siguientes años de vida útil estimada:

| CONCEPTO | Años de vida útil estimada |
|--------------------------------------|----------------------------|
| Otras instalaciones | 7 |
| Equipos para procesos de información | 4 |

El beneficio o la pérdida que se produce en la enajenación de los elementos del inmovilizado material se determina como la diferencia entre el importe recibido por la venta y el valor en libros del activo enajenado.

Arrasate, 15 de febrero de 2022

Presidente



Secretario



Administrador



c) **Deterioro del valor de los activos no financieros sujetos a amortización o depreciación**

A la fecha de cierre de cada ejercicio, la Fundación evalúa el valor neto contable de su inmovilizado para comprobar si hay pérdidas por deterioro en el valor de los activos. Si, como resultado de esta evaluación, el valor realizable del bien resulta ser inferior al valor neto contable, se registra una pérdida por deterioro en la cuenta de pérdidas y ganancias en el epígrafe “Deterioro y resultado por enajenaciones del inmovilizado”, reduciendo el valor neto contable del bien a su valor realizable. El valor realizable del bien es el mayor entre su valor de realización en el mercado y su valor en uso. Para la determinación del valor en uso, los flujos de caja estimados se descuentan para determinar su valor actual, utilizando tipos de interés razonables.

d) **Instrumentos financieros**

Activos financieros

La fundación clasifica sus activos financieros según su categoría de valoración que se determina sobre la base del modelo de negocio y las características de los flujos de caja contractuales, y solo reclasifica los activos financieros cuando cambia su modelo de negocio para gestionar dichos activos.

Las adquisiciones y enajenaciones de inversiones se reconocen en la fecha de negociación, es decir, la fecha en que la fundación se compromete a adquirir o vender el activo. Los activos financieros se clasifican en:

Activos financieros a coste amortizado

Se incluyen en esta categoría aquellos activos financieros, incluso cuando estén admitidos a negociación en un mercado organizado, cuando la inversión se mantiene con el objetivo de percibir los flujos de efectivo que son únicamente cobros de principal e intereses sobre el importe del principal pendiente (sin perjuicio de que la operación se acuerde a un tipo de interés cero o por debajo de mercado).

Se considera que los activos cumplen con este objetivo aun cuando se hayan producido o se espera que se produzcan ventas en el futuro. A tal efecto, se considera la frecuencia, importe, calendario y motivos de las ventas de ejercicios anteriores, y las expectativas de ventas futuras.

Con carácter general se incluyen en esta categoría los créditos por operaciones comerciales y no comerciales.

Se valoran inicialmente por su valor razonable, que, salvo evidencia en contrario, es el precio de la transacción, que equivale al valor razonable de la contraprestación entregada, más los costes de transacción que les sean directamente atribuibles.

En el caso de créditos por operaciones comerciales y otras partidas como anticipos, créditos al personal, o dividendos a cobrar, con vencimiento no superior a un año sin tipo de interés contractual se valoran por su valor nominal cuando el efecto de no actualizar los flujos de efectivo no sea significativo, tanto en el reconocimiento inicial como en la valoración posterior, salvo que exista deterioro.

La valoración posterior de estos activos se realiza por su coste amortizado, contabilizando los intereses devengados en la cuenta de pérdidas y ganancias aplicando el método del tipo de interés efectivo.

Se estima que existe deterioro cuando se produce una reducción o retraso de los flujos de efectivo estimados futuros que puedan venir motivados por la insolvencia del deudor.

Arrasate, 15 de febrero de 2022

Presidente

Secretario

Administrador

9



Las correcciones valorativas por deterioro, y en su caso su reversión, se realizan al cierre del ejercicio reconociendo un gasto o ingreso, respectivamente, en la cuenta de pérdidas y ganancias. No obstante, la reversión de la pérdida tiene como límite el coste amortizado que hubieran tenido los activos si no se hubiera registrado la pérdida por deterioro de valor.

Activos financieros a valor razonable con cambios en el Patrimonio Neto

Se incluyen en esta categoría aquellos instrumentos de patrimonio que para los que la fundación ha hecho una elección irrevocable en el momento de reconocimiento inicial para su contabilización en esta categoría. Se reconocen por su valor razonable y los incrementos o disminuciones que surgen de cambios en el valor razonable se registran en el Patrimonio neto. No obstante, las correcciones valorativas por deterioro de valor, así como los dividendos de dichas inversiones se reconocerán en el resultado del período. En el momento de su venta se reclasifican las ganancias o pérdidas a la cuenta de pérdidas y ganancias.

Las valoraciones a valor razonable se clasifican utilizando una jerarquía de valor razonable que refleja la relevancia de las variables utilizadas para llevar a cabo dichas valoraciones conforme a la jerarquía de valor razonable detallada en el apartado de “Determinación del valor razonable”.

Intereses y dividendos recibidos de activos financieros

Los intereses y dividendos de activos financieros devengados con posterioridad al momento de la adquisición se reconocen como ingresos en la cuenta de pérdidas y ganancias. Los intereses de los activos financieros valorados a coste amortizado se reconocen utilizando el método del tipo de interés efectivo, y los dividendos cuando se declara el derecho a recibirlo.

A estos efectos, en la valoración inicial de los activos financieros se registran de forma independiente, atendiendo a su vencimiento, el importe de los intereses explícitos devengados y no vencidos y los dividendos acordados en el momento de su adquisición.

Asimismo, cuando los dividendos distribuidos proceden de resultados generados con anterioridad a la fecha de adquisición, porque se han distribuido importes superiores a los beneficios generados por la participada desde la adquisición, no se reconocen como ingreso y minoran el valor contable de la inversión.

Baja de activos financieros

Los activos financieros se dan de baja cuando han expirado los derechos contractuales sobre los flujos de efectivo del activo financiero o cuando se transfieren, traspasándose sustancialmente los riesgos y beneficios derivados de su titularidad.

Cuando un activo financiero se da de baja, la diferencia entre la contraprestación recibida neta de los costes de transacción atribuibles y el valor en libros del activo financiero, más cualquier importe acumulado reconocido directamente en patrimonio neto, determina la ganancia o pérdida producida y forma parte del resultado del ejercicio.


Arrasate, 15 de febrero de 2022

Presidente

Secretario

Administrador

10



Pasivos financieros

Se registran como pasivos financieros aquellos instrumentos emitidos, incurridos o asumidos, que suponen para la fundación una obligación contractual directa o indirecta atendiendo a su realidad económica de entregar efectivo u otro activo financiero o intercambiar activos o pasivos financieros con terceros en condiciones desfavorables.

Los pasivos financieros se clasifican en:

Pasivos financieros a coste amortizado

Corresponden a débitos por operaciones comerciales y no comerciales.

Tras su reconocimiento inicial por su valor razonable (precio de la transacción ajustado por los costes directamente atribuibles), se valoran por su coste amortizado, y los intereses se registran en la cuenta de pérdidas y ganancias, aplicando el método del tipo de interés efectivo.

En el caso de los débitos por operaciones comerciales con vencimiento no superior a un año y sin un tipo de interés contractual, así como los desembolsos exigidos por terceros sobre participaciones cuyo importe se espera pagar en el corto plazo, tanto la valoración inicial como posterior se realiza por su valor nominal cuando el efecto de no actualizar los flujos de efectivo no sea significativo.

Baja de pasivos financieros

Los pasivos financieros se dan de baja, en su totalidad o en parte, cuando se ha extinguido la obligación inherente a los mismos. También los pasivos financieros propios adquiridos se darán de baja, aun cuando sea con la intención de recolocarlos en el futuro.

Si se produce un intercambio de instrumentos de deuda que tienen condiciones sustancialmente diferentes, se registra la baja del pasivo original y se reconoce el nuevo pasivo.

La diferencia entre el valor en libros del pasivo financiero o de la parte del mismo que se ha dado de baja y la contraprestación pagada incluidos los costes de transacción atribuibles, y en la que se recoge cualquier activo cedido diferente del efectivo o pasivo asumido, se reconoce en la cuenta de pérdidas y ganancias en el ejercicio en que tiene lugar.

En caso de producirse un intercambio de instrumentos de deuda que no tienen condiciones sustancialmente diferentes, el pasivo original no se da de baja del balance registrando las comisiones pagadas como un ajuste de su valor contable.

f) Efectivo y otros medios líquidos equivalentes

El efectivo está integrado por la caja y los depósitos bancarios a la vista, y los equivalentes de efectivo corresponden a aquellas inversiones a corto plazo de elevada liquidez que son fácilmente convertibles en importes determinados de efectivo y están sujetas a un riesgo poco significativo de cambios de valor.

Arrasate, 15 de febrero de 2022

Presidente

Secretario

Administrador

11

g) Partidas corrientes y no corrientes

En el balance de situación abreviado, los saldos se clasifican en no corrientes y corrientes. Los corrientes comprenden aquellos saldos que la Fundación espera vender, consumir, desembolsar o realizar en el transcurso del ciclo normal de explotación, aquellos otros que no correspondan con esta clasificación se consideran no corrientes.

h) Subvenciones

La Fundación utiliza los siguientes criterios para la contabilización de las subvenciones que le han sido concedidas:

- **Subvenciones a la explotación genéricas:** Son aquellas subvenciones que no están directamente relacionadas con ningún proyecto que lleva a cabo la Fundación. Se abonan a resultados en el momento en el que, tras su concesión, la Fundación estima que se han cumplido las condiciones establecidas en la misma y, por consiguiente, no existen dudas razonables sobre su cobro, y se imputan a los resultados de forma que se asegure en cada período una adecuada correlación contable entre los ingresos derivados de la subvención y los gastos subvencionados.
- **Subvenciones a la explotación para proyectos específicos:** Son aquellas subvenciones que se conceden para un proyecto específico. En este caso, la Fundación imputa el ingreso a resultados según se vaya incurriendo en los gastos del proyecto, para de esta manera mantener una adecuada correlación contable entre los ingresos derivados de la subvención y los gastos subvencionados. La Fundación periodifica los ingresos en el supuesto de que el grado de ejecución de los proyectos sea inferior a los ingresos obtenidos de la subvención.

Las subvenciones de carácter reintegrable se registran como pasivos hasta que adquieran la condición de no reintegrables.

i) Impuesto sobre beneficios

La Fundación se rige por la Norma 3/2004, de 7 de abril, de régimen fiscal de las entidades sin fines lucrativos y de los incentivos fiscales al mecenazgo.

En consecuencia, goza de la exención del pago del impuesto sobre sociedades por los resultados obtenidos en el ejercicio de las actividades que constituyen su objeto social, así como los procedentes del patrimonio mobiliario e inmobiliario de la entidad.

j) Ingresos y gastos

Los ingresos y gastos se imputan en función de la corriente real de bienes y servicios que representan y con independencia del momento en que se produce la corriente monetaria o financiera derivada de ellos.

No obstante, siguiendo el principio de prudencia, la Fundación únicamente contabiliza los beneficios realizados a la fecha del cierre del ejercicio, en tanto que los riesgos y las pérdidas previsibles, aun siendo eventuales, se contabilizan tan pronto son conocidos.

Arrasate, 15 de febrero de 2022


Presidente



Secretario



Administrador



12

Las principales fuentes de ingresos de la Fundación son las siguientes:

- Subvenciones de Administraciones Públicas. Siendo las principales AVCD-GLEA (Agencia Vasca de Cooperación al Desarrollo), AECID (Agencia Española de Cooperación Internacional para el Desarrollo), Gobierno Foral de Navarra, Diputación Foral de Bizkaia y Diputación Foral de Gipuzkoa.
- Cooperativas principalmente del entorno de Mondragon
- Donaciones de Fundación La Caixa
- Donaciones de ONG's
- Donaciones de particulares

En la partida de gastos el capítulo más significativo está representado por las Ayudas monetarias de la Fundación. En esta cuenta se recogen los gastos en los que incurre la Fundación para financiar y colaborar en Proyectos de Intercooperación, en Programas de desarrollo socio-económico comarcal y Programas de fortalecimiento organizativo socio económico.

k) Gastos de personal

Las retribuciones a los empleados pueden ser a corto plazo, indemnizaciones por cese, otras retribuciones a corto y largo plazo.

Retribuciones a corto plazo: Se contabilizan en función de los servicios prestados por los empleados en base al devengo.

Indemnizaciones por cese: Las indemnizaciones por cese se reconocen como un pasivo y como un gasto cuando existe un compromiso demostrable de rescisión del vínculo laboral antes de la fecha normal de retiro del empleado, o cuando existe una oferta para incentivar la rescisión voluntaria de los contratos.

Retribuciones por incentivos a corto y largo plazo: La fundación reconoce el coste esperado de la participación en ganancias o de los planes de incentivos a trabajadores cuando existe una obligación presente, legal o implícita como consecuencia de sucesos pasados y se puede realizar una estimación fiable del valor de la obligación.

l) Actuaciones empresariales con incidencia medioambiental

Se consideran activos de naturaleza medioambiental los bienes que son utilizados de forma duradera en la actividad de la fundación, cuya finalidad principal es la minimización del impacto medioambiental y la protección y mejora del medioambiente, incluyendo la reducción o eliminación de la contaminación futura. Se contabilizan en el epígrafe "Inmovilizado material" del balance de situación.

A estos efectos, el registro de los activos, la determinación del precio de adquisición o coste de producción y los criterios de amortización y correcciones valorativas a efectuar, se registrarán teniendo en cuenta las normas de valoración descritas en la Nota 4.c.

Los gastos medioambientales correspondientes a la gestión de los efectos medioambientales de las operaciones de la fundación, así como a la prevención de la contaminación de la operativa de la misma y/o tratamiento de residuos y vertidos, son imputados a la cuenta de pérdidas y ganancias en función del criterio de devengo, con independencia del momento en que se produce la corriente monetaria o financiera derivada de ellos.

Arrasate, 15 de febrero de 2022

Presidente

Secretario

Administrador

13



NOTA 5. INMOVILIZADO INTANGIBLE

El inmovilizado intangible no ha tenido movimientos en los ejercicios 2021 y 2020, siendo su composición la siguiente, en euros:

| CONCEPTO | IMPORTE |
|--------------------------------|-----------------|
| COSTE: | |
| Aplicaciones informáticas | 15.930 |
| Total Coste | 15.930 |
| AMORTIZACION ACUMULADA: | |
| Aplicaciones informáticas | (15.930) |
| Total Amortización | (15.930) |
| VALOR NETO | - |

NOTA 6. INMOVILIZADO MATERIAL

El movimiento contable que han tenido las diferentes cuentas del inmovilizado material de la Fundación durante el ejercicio 2021 y 2020 ha sido el siguiente, en euros:

| CONCEPTO | 31.12.19 | Adiciones | 31.12.20 | Adiciones | 31.12.21 |
|--------------------------------------|----------------|--------------|----------------|--------------|----------------|
| COSTE: | | | | | |
| Mobiliario | 3.316 | - | 3.316 | - | 3.316 |
| Equipos para procesos de información | 1.129 | - | 1.129 | - | 1.129 |
| Total Coste | 4.445 | - | 4.445 | - | 4.445 |
| AMORTIZACION ACUMULADA: | | | | | |
| Mobiliario | (1.216) | (332) | (1.548) | (332) | (1.880) |
| Equipos para procesos de información | (1.129) | - | (1.129) | - | (1.129) |
| Total Amortización | (2.345) | (332) | (2.677) | (332) | (3.008) |
| VALOR NETO | 2.100 | (332) | 1.768 | (332) | 1.437 |

La Fundación desarrolla su actividad en el número 27 de la calle Iturriotz de Arrasate Mondragón Este local es propiedad de Caja Laboral Popular, Coop. de Crédito. El 19 de Octubre de 2020 las dos partes firmaron un contrato de precario sin plazo de duración.

Al 31 de diciembre de 2021 y 2020, dentro de este epígrafe del balance de situación adjunto se incluyen elementos totalmente amortizados y todavía en uso cuyo coste y amortización acumulada se presenta en el siguiente cuadro:

| CONCEPTO | 2021 | 2020 |
|-------------------------------------|--------------|--------------|
| Mobiliario | - | - |
| Equipos para proceso de información | 1.129 | 1.129 |
| Total | 1.129 | 1.129 |


Arrasate, 15 de febrero de 2022

Presidente

Secretario

Administrador

14



NOTA 7. CATEGORIAS DE ACTIVOS Y PASIVOS FINANCIEROS
Activos Financieros

La clasificación de los activos financieros por categorías y clases es como sigue, en euros:

| Clases Categorías | Activos financieros a largo plazo | | | | | |
|--|-----------------------------------|--------------|-----------------------------|----------|--------------|--------------|
| | Instrumentos de patrimonio | | Créditos, derivados y otros | | Total | |
| | 2021 | 2020 | 2021 | 2020 | 2021 | 2020 |
| Activos financieros a valor razonable con cambios en patrimonio neto | 2.345 | 2.345 | - | - | 2.345 | 2.345 |
| Total A | 2.345 | 2.345 | - | - | 2.345 | 2.345 |

| Clases Categorías | Activos financieros a corto plazo | | | | | |
|--|-----------------------------------|----------|-----------------------------|----------------|----------------|----------------|
| | Instrumentos de patrimonio | | Créditos, derivados y otros | | Total | |
| | 2021 | 2020 | 2021 | 2020 | 2021 | 2020 |
| Activos financieros a coste amortizado | - | - | 516.239 | 312.978 | 516.239 | 312.978 |
| Total B | - | - | 516.239 | 312.978 | 516.239 | 312.978 |

| | | | | | | |
|------------------|--------------|--------------|----------------|----------------|----------------|----------------|
| Total A+B | 2.345 | 2.345 | 516.239 | 312.978 | 518.584 | 315.323 |
|------------------|--------------|--------------|----------------|----------------|----------------|----------------|

Pasivos Financieros

La clasificación de los pasivos financieros por categorías y clases es como sigue, en euros:

| Clases Categorías | Pasivos financieros a corto plazo | | | | | |
|--|-----------------------------------|--------------|-------------------|---------------|---------------|---------------|
| | Deudas con entidades de crédito | | Derivados y otros | | Total | |
| | 2021 | 2020 | 2021 | 2020 | 2021 | 2020 |
| Pasivos financieros a coste amortizado o coste | 7.109 | 7.015 | 58.354 | 51.499 | 65.463 | 58.514 |
| Total | 7.109 | 7.015 | 58.354 | 51.499 | 65.463 | 58.514 |


Arrasate, 15 de febrero de 2022

Presidente

Secretario

Administrador

15



Información relacionada con la cuenta de pérdidas y ganancias netas y el patrimonio neto

El siguiente cuadro refleja la información relacionada con la cuenta de pérdidas y ganancias y el patrimonio neto de los instrumentos financieros durante los ejercicios 2021 y 2020 es como sigue, en euros:

| CUENTA | 31.12.21 | | 31.12.20 | |
|------------------------------|---|--|---|--|
| | Instrumentos financieros a coste amortizado | Activos financieros a VR con cambios en PN | Instrumentos financieros a coste amortizado | Activos financieros a VR con cambios en PN |
| Activos financieros | | | | |
| Ingresos financieros | - | - | - | - |
| INGRESOS FINANCIEROS | - | - | - | - |
| Pasivos financieros | | | | |
| Gastos financieros | (3.470) | - | (3.140) | - |
| GASTOS FINANCIEROS | (3.470) | - | (3.140) | - |
| DIFERENCIAS DE CAMBIO | 49 | - | (72) | - |

NOTA 8. INVERSIONES FINANCIERAS A LARGO PLAZO

Las inversiones financieras a largo plazo del balance de situación abreviado se componen de instrumentos de patrimonio, que la Sociedad ha clasificado dentro de la categoría de “Activos financieros a valor razonable con cambios en patrimonio neto”.

El detalle de los instrumentos de patrimonio a 31 de diciembre de 2021 y 2020 es el siguiente, en euros:

| PARTICIPADA | 31.12.21 | 31.12.20 |
|--------------------|-----------------|-----------------|
| Fiare Banca Ética | 633 | 633 |
| Osarten, S.Coop. | 1.712 | 1.712 |
| Total | 2.345 | 2.345 |

La participación en estas sociedades es minoritaria.

Arrasate, 15 de febrero de 2022

Presidente

Secretario

Administrador

16



NOTA 9. DEUDORES COMERCIALES Y OTRAS CUENTAS A COBRAR

El detalle de los deudores comerciales y otras cuentas a cobrar a 31 de diciembre de 2021 y 2020 es como sigue, en euros:

| CONCEPTO | 31.12.21 | 31.12.20 |
|--|----------------|------------------|
| Activos financieros a coste amortizado | | |
| Clientes por ventas y prestación de servicios | | - |
| Deudores varios | 514.295 | 312.799 |
| Personal | 1.944 | 179 |
| Saldos con Administraciones Públicas: | | |
| Otros créditos con las Administraciones Públicas | 464.437 | 870.380 |
| Total | 980.676 | 1.183.358 |

El saldo deudor con Administraciones públicas al 31 de diciembre de 2021 y 2020 recoge los siguientes conceptos e importes:

| CONCEPTO | 31.12.21 | 31.12.20 |
|-------------------------|----------------|----------------|
| Subvenciones concedidas | 464.437 | 870.380 |
| Total | 464.437 | 870.380 |

El detalle de los importes pendientes de cobro de subvenciones concedidas, desglosado por proyectos, es el siguiente, en euros:

| PROYECTO | 31.12.21 | 31.12.20 |
|--|----------------|----------------|
| 2018 Agencia Vasca de cooperación para el desarrollo (AVCD-GLEA) M205 Col Coemprender | - | 76.657 |
| 2018 Agencia Vasca de cooperación para el desarrollo (AVCD-GLEA) K197 K2 Brasil Sur | - | 356.944 |
| 2019 Agencia Vasca de cooperación para el desarrollo (AVCD-GLEA) A M212 Gehikoop | - | 82.175 |
| 2020 Agencia Vasca de cooperación para el desarrollo (AVCD-GLEA) K 224 Brasil Ceara | 177.302 | 354.604 |
| 2021 Agencia Vasca de cooperación para el desarrollo (AVCD-GLEA) M 250 Recicladores Colombia | 213.793 | - |
| 2021 Diputación Foral de Gipuzkoa (DFG-GFA) M257 Brasil Ceara | 48.414 | - |
| 2021 Diputación Foral de Gipuzkoa (DFG-GFA) M260 Gehikoop | 24.928 | - |
| Total | 464.437 | 870.380 |

NOTA 10. EFFECTIVO Y OTROS ACTIVOS LÍQUIDOS EQUIVALENTES

Al 31 de diciembre de 2021 y 2020 el epígrafe "Efectivo y otros activos líquidos equivalentes" del balance de situación está constituido en su totalidad por saldos en Caja y Bancos.

Arrasate, 15 de febrero de 2022

Presidente

Secretario

Administrador

17



NOTA 11. FONDOS PROPIOS

Los Fondos Propios no han tenido movimientos durante el ejercicio 2021 y 2020, siendo su composición la siguiente, en euros:

| CONCEPTO | Saldo |
|------------------------|------------------|
| Patrimonio fundacional | 6.371 |
| Reservas Voluntarias | 1.131.356 |
| Pérdidas y ganancias | - |
| Total | 1.137.727 |

Las Reservas Voluntarias son de libre disposición

NOTA 12. SUBVENCIONES, DONACIONES Y LEGADOS RECIBIDOS

En el apartado de "Subvenciones, donaciones y legados recibidos" al 31 de diciembre de 2021 y 2020 se incluyen los ingresos por subvenciones recibidas para los proyectos pendientes de ejecutar y el déficit o superávit acumulado de la actividad de la Fundación, con el siguiente detalle en euros:

Movimiento del ejercicio 2021

| PROYECTO | 31.12.20 | Altas | Bajas | 31.12.21 |
|---|------------------|------------------|--------------------|------------------|
| Subvenciones recibidas para proyectos específicos | 2.139.073 | 2.132.917 | (1.216.297) | 3.055.693 |
| Ingresos a distribuir en varios ejercicios coberturas de déficit (Nota 1 y 3) | 914.388 | - | (19.817) | 894.571 |
| Total | 3.053.461 | 2.132.917 | (1.236.114) | 3.950.264 |

Movimiento del ejercicio 2020

| PROYECTO | 31.12.19 | Altas | Bajas | 31.12.20 |
|---|------------------|------------------|------------------|------------------|
| Subvenciones recibidas para proyectos específicos | 1.440.814 | 1.463.132 | (764.873) | 2.139.073 |
| Ingresos a distribuir en varios ejercicios coberturas de déficit (Nota 1 y 3) | 840.537 | 73.851 | - | 914.388 |
| Total | 2.281.351 | 1.536.983 | (764.873) | 3.053.461 |


Arrasate, 15 de febrero de 2022

Presidente

Secretario

Administrador

18



El detalle de las subvenciones por proyectos específicos, a 31 de diciembre de 2021 y 2020, es el siguiente en euros:

| PROYECTO | 31.12.21 | 31.12.20 |
|---|------------------|------------------|
| ENTIDADES PUBLICAS: | | |
| 2017 Diputación Foral De Bizkaia (BFA) K177 Brasil sur | - | 8.727 |
| 2018 Agencia Española de Cooperación Internacional para el Desarrollo (AECID) M199 Cabo Delgado | 113.465 | 285.013 |
| 2018 Diputación Foral de Gipuzkoa (GFA) K194 Brasil Sur | - | 27.852 |
| 2018 Agencia Vasca de cooperación para el desarrollo (AVCD-GLEA) K197 K2 Brasil Sur | 111.379 | 257.243 |
| 2018 Agencia Vasca de cooperación para el desarrollo (AVCD-GLEA) M2015 Colombia Coemprender | - | 64.241 |
| 2019 Agencia Vasca de cooperación para el desarrollo (AVCD-GLEA) M212 Gehikoop | 26.938 | 138.890 |
| 2020-2021-2022-2023 ARRASATEKO UDALA M222 Mozambique | 30.000 | 45.000 |
| 2020 Gobierno Foral de Navarra (NFG) M 235 Niassa | - | 82.196 |
| 2020 Diputación Foral de Bizkaia (BFA) K226 Brasil Ceara | 78.476 | 120.000 |
| 2020 Agencia Vasca de cooperación para el desarrollo (AVCD-GLEA) K224 Brasil Ceara | 285.122 | 443.255 |
| 2020 Agencia Española de Cooperación Internacional para el Desarrollo (AECID) M239 Etiopia | 250.435 | 298.287 |
| 2020 Agencia Española de Cooperación Internacional para el Desarrollo (AECID) M229 Colombia Agricultura | 210.826 | 298.803 |
| 2021 Gobierno Foral de Navarra (NFG) M 256 Niassa | 92.286 | - |
| 2021 Agencia Vasca de cooperación para el desarrollo (AVCD-GLEA) M250 Recicladores Colombia | 285.057 | - |
| 2021 Agencia Española de Cooperación Internacional para el Desarrollo (AECID) M262 Mozambique | 357.635 | - |
| 2021 Agencia Española de Cooperación Internacional para el Desarrollo (AECID) INNO K261 Brasil | 418.622 | - |
| 2021 Agencia Española de Cooperación Internacional para el Desarrollo (AECID) M263 Ecuador | 359.878 | - |
| 2021 Diputación Foral De Bizkaia (BFA) M253 Brasil | 114.057 | - |
| 2021 Diputación Foral de Gipuzkoa (GFA) M257 Brasil Ceara | 98.905 | - |
| 2021 Diputación Foral de Gipuzkoa (GFA) M260 Gehikoop | 49.857 | - |
| Total entidades públicas | 2.882.938 | 2.069.507 |
| ENTIDADES PRIVADAS: | | |
| 2018 HARREMAN M204 Mozambique | - | 14.271 |
| 2019 MUNDUZABAL M218 Namuno | - | 5.000 |
| 2019 HARREMAN M221 Mozambique | - | 25.227 |
| 2020 HARREMAN M244 Niassa | 24.121 | 25.068 |
| 2020 La Caixa W4P M238 Mozambique | 114.084 | - |
| 2021 HARREMAN M271 Mozambique | 21.403 | - |
| 2021 RIOJA ALTA M249 Etiopia | 13.147 | - |
| Total entidades privadas | 172.755 | 69.566 |
| Total subvenciones recibidas para proyectos | 3.055.693 | 2.139.073 |

Arrasate 15 de febrero de 2022

Presidente

Secretario

Administrador



NOTA 13. DEUDAS A CORTO PLAZO

La composición de esta partida del balance de situación abreviado a 31 de diciembre de 2021 y 2020 es el siguiente, en euros:

| CONCEPTO | 31.12.21 | 31.12.20 |
|---|--------------|--------------|
| Pasivos financieros a coste amortizado | | |
| Deudas con entidades de crédito (Visa) | 7.109 | 7.015 |
| Otros pasivos financieros | 220 | 189 |
| Total | 7.329 | 7.204 |

NOTA 14. ACREEDORES COMERCIALES Y OTRAS CUENTAS A PAGAR

La composición de este capítulo del balance de situación abreviado a 31 de diciembre de 2021 y 2020 es el siguiente, en euros:

| CONCEPTO | 31.12.21 | 31.12.20 |
|--|----------------|---------------|
| Pasivos financieros a coste amortizado | | |
| Proveedores | 20.234 | 10.594 |
| Acreedores varios | 166 | 1.067 |
| Remuneraciones pendientes de pago | 37.734 | 39.649 |
| Saldos con Administraciones Públicas | | |
| Otras deudas con las Administraciones Públicas | 49.297 | 38.773 |
| Total | 107.431 | 90.083 |

Los saldos acreedores con Administraciones públicas al 31 de diciembre de 2021 y 2020 corresponden a los siguientes conceptos:

| CONCEPTO | 2021 | 2020 |
|---|---------------|---------------|
| Hacienda Pública acreedor por IVA | 1.178 | 1.855 |
| Hacienda Pública acreedor por I. R. P. F. | 28.339 | 20.643 |
| Organismos de la Seguridad Social | 19.780 | 16.275 |
| Total | 49.297 | 38.773 |


Arrasate, 15 de febrero de 2022

Presidente

Secretario

Administrador

20



NOTA 15. INGRESOS Y GASTOS
a) Cuotas de asociados y afiliados

El detalle de las cuotas de asociaciones y afiliados, en el ejercicio terminado al 31 de diciembre de 2021 y 2020 es el siguiente, en euros:

| CONCEPTO | 2021 | 2020 |
|---------------------------|---------------|----------------|
| Aportaciones particulares | 98.039 | 105.316 |
| Total | 98.039 | 105.316 |

b) Ingresos de promociones, patrocinadores y colaboradores

El detalle de los ingresos de promociones, patrocinadores y colaboradores, en el ejercicio terminado al 31 de diciembre de 2021 y 2020 es el siguiente, en euros:

| CONCEPTO | 2021 | 2020 |
|---------------------------|----------------|----------------|
| Aportaciones cooperativas | 557.346 | 665.312 |
| Total | 557.346 | 665.312 |

El detalle de las cooperativas que han realizado aportaciones a 31 de diciembre de 2021 y 2020, es el siguiente, en euros:

| CONCEPTO | 2021 | 2020 |
|-----------------------|----------------|----------------|
| Fundación Mondragón | 143.000 | 165.000 |
| Grupo Fagor | 97.665 | 155.706 |
| Orkli, S.Coop. | 75.023 | 67.848 |
| Grupo Danobat | 47.666 | - |
| Grupo Ulma | 30.579 | 43.744 |
| Fundación Orona | 30.000 | 35.000 |
| Laboral Kutxa | 27.026 | 14.491 |
| Maier, S.Coop. | 15.000 | 15.000 |
| Irizar, S.Coop. | - | 30.000 |
| Mondragón Inversiones | 14.375 | 37.946 |
| Otras cooperativas | 77.012 | 100.577 |
| Total | 557.346 | 665.312 |


Arrasate, 15 de febrero de 2022

Presidente

Secretario

Administrador

21



c) Subvenciones, donaciones y legados

El detalle de las subvenciones, donaciones y legados a 31 de diciembre de 2021 y 2020, es el siguiente, en euros:

| CONCEPTO | 2021 | 2020 |
|--|------------------|----------------|
| ENTIDADES PUBLICAS: | | |
| Agencia Vasca de cooperación para el desarrollo (AVCD-GLEA) | 416.329 | 247.487 |
| Agencia Española de Cooperación Internacional para el Desarrollo (AECID) | 307.377 | 43.103 |
| Gobierno de Navarra (NFG) | 91.215 | 77.620 |
| Diputación Foral de Bizkaia (BFA) | 50.251 | 19.836 |
| Diputación Foral de Gipuzkoa (GFA) | 27.852 | 46.574 |
| Ayuntamiento de Arrasate | 15.000 | 15.000 |
| Ayuntamiento de Aramaio | - | 300 |
| Total entidades públicas | 908.024 | 449.920 |
| ENTIDADES PRIVADAS: | | |
| Fundación La Caixa | 64.426 | 101.347 |
| Harreman | 48.862 | 12.423 |
| Asociación Munduzabal | 22.600 | 53.000 |
| Rioja Alta | 18.783 | - |
| Eroski, S.Coop. | 17.000 | 17.000 |
| Asociación del tercer mundo Hiruatx | 8.000 | 8.500 |
| RSE Zabala | - | 3.000 |
| Total entidades privadas | 179.671 | 247.499 |
| Total | 1.087.695 | 697.419 |

Los Patronos de la Fundación consideramos haber cumplido con las condiciones asociadas a las subvenciones, donaciones y legados recibidos.

d) Ayudas monetarias

El detalle de las Ayudas monetarias a 31 de diciembre de 2021 y 2020 es el siguiente, en euros:


| CONCEPTO | 2021 | 2020 |
|---------------------------------|----------------|----------------|
| A proyectos de Desarrollo | 765.413 | 491.541 |
| A aplicar en futuros ejercicios | - | 73.851 |
| Total | 765.413 | 565.392 |

Arrasate, 15 de febrero de 2022

Presidente

Secretario

Administrador



e) Ayudas no monetarias

El detalle de las Ayudas no monetarias a 31 de diciembre de 2021 y 2020 es el siguiente, en euros:

| CONCEPTO | 2021 | 2020 |
|-----------------|--------|--------|
| Formación | 2.699 | 1.916 |
| Gastos de viaje | 49.748 | 37.501 |
| Total | 52.447 | 39.417 |

f) Gastos de personal

El desglose de la partida de Gastos de personal de la cuenta de pérdidas y ganancias abreviada es el siguiente, en euros:

| CONCEPTO | 2021 | 2020 |
|-----------------------|---------|---------|
| Sueldos y salarios | 597.847 | 570.575 |
| Indemnizaciones | 14 | 16.501 |
| Seguridad social | 182.733 | 184.436 |
| Otros gastos sociales | 9.846 | 5.792 |
| Total | 790.440 | 777.304 |

El número medio de empleados, traducidos a jornada completa, durante el ejercicio 2021 ha sido de 19 personas y su desglose es el siguiente:

| Categoría | Hombres | Mujeres | Total |
|--------------------|---------|---------|-------|
| Director | 1 | - | 1 |
| Coordinador Gestor | 11 | 5 | 16 |
| Técnicos | 1 | 1 | 2 |
| Total | 13 | 6 | 19 |

El número medio de empleados, traducidos a jornada completa, durante el ejercicio 2020 ha sido de 20 personas y su desglose es el siguiente:

| Categoría | Hombres | Mujeres | Total |
|--------------------|---------|---------|-------|
| Director | 1 | - | 1 |
| Coordinador Gestor | 12 | 3 | 15 |
| Técnicos | 1 | 3 | 4 |
| Total | 14 | 6 | 20 |

Arrasate, 15 de febrero de 2022

Presidente

Secretario

Administrador

23



g) Otros gastos de la actividad

El desglose de la partida de Otros gastos de explotación de la cuenta de pérdidas y ganancias abreviada es el siguiente, en euros:

| CONCEPTO | 2021 | 2020 |
|--|----------------|----------------|
| Reparación y conservación | 2.402 | 1.853 |
| Servicios profesionales independientes | 90.624 | 53.705 |
| Transportes | - | 812 |
| Primas de seguros | 37.385 | 28.153 |
| Servicios bancarios | 97 | 117 |
| Publicidad y propaganda | 51.277 | 40.547 |
| Suministros | 8.364 | 11.396 |
| Otros servicios | 51.802 | 24.239 |
| Tributos | 3.196 | 571 |
| Total | 245.147 | 161.393 |

NOTA 16. ACTIVIDAD DE LA ENTIDAD. APLICACIÓN DE ELEMENTOS PATRIMONIALES A FINES PROPIOS. GASTOS DE ADMINISTRACIÓN

16.1 Actividad de la entidad

a) Actividades realizadas

➤ **Objetivo general**

| | |
|---|---|
| Denominación de la actividad | Cooperar, con los pueblos del Sur, compartiendo experiencias, medios y saber hacer, activando para ello la solidaridad del mundo del trabajo cooperativo, para fomentar el desarrollo autogestionario e integral. |
| Tipo de actividad | Actividad propia |
| Identificación de la actividad por sectores | Formación, asistencia a cooperativas, apoyo a la creación de nuevas actividades, sistemas de regadío, apoyo a la comercialización y fomento de desarrollo agrícola. |
| Lugar de desarrollo de la actividad | Mozambique, Etiopía, Brasil, Colombia y Ecuador. |


Arrasate, 15 de febrero de 2022

Presidente

Secretario

Administrador

24



➤ *Descripción detallada*

La actividad realizada a lo largo del 2021 en los diferentes programas ha estado muy condicionada por el COVID19, que ha obligado a una adaptación de la actividad a las condiciones que en cada país ha originado la pandemia, manteniendo siempre el objetivo de intentar acompañar a cuantas más personas en la búsqueda de una vida mejor para así caminar hacia sociedad más justa y sostenible. Sin embargo, y como veremos a continuación en el resumen de los aspectos más destacables de lo acontecido en cada uno de los programas, para muchas personas la pandemia, es un problema más, que se une a una larga lista de violencias, carencias e injusticias.

1. MOZAMBIQUE

El 24 de septiembre de 2021 fueron publicados los resultados de la Encuesta quinquenal del Presupuesto Familiar en Mozambique, realizada por el Instituto Nacional de Estadística. El presupuesto de la familia media mozambiqueña ha caído el 28% en estos últimos cinco años, lo que ha supuesto que el presupuesto familiar mensual disponible en 2020 haya sido menor que el del 2009. En consecuencia, el 75% de los mozambiqueños viven con menos de 1\$ al día, y el 90% de la población, 27 millones de personas, viven con menos de 1.90\$ al día. Esto es, por debajo del umbral de la pobreza según establece el Banco Mundial.

Ante esta realidad, el Objetivo Estratégico se define como lograr un aumento de la actividad productivo comercial de los/as campesinos de manera continuada, sostenible y rentable. En este camino el trabajo del programa en 2021 se ha visto condicionado por el conflicto de Cabo Delgado, donde el Gobierno de Mozambique, apoyado por fuerzas militares internacionales, combate una insurgencia de carácter yihadista desde hace más de cuatro años. El conflicto ha provocado un elevado número de personas desplazadas y ha condicionado los desplazamientos de grupos de personas dentro de la provincia, dificultando poner en práctica la metodología del programa que tan buenos resultados había conseguido.

Esta situación nos ha obligado a un cambio de planteamiento, pasando a tener una posición conservadora en la provincia de Cabo Delgado, con la idea de consolidar lo ya conseguido hasta ahora, mientras que, en la provincia de Niassa, el objetivo es crecer y ampliar el impacto del programa, tanto en los lugares donde ya trabajamos como abriendo nuevos distritos.

Asimismo, se ha conseguido negociar con las entidades financiadoras una mayor flexibilidad en el área geográfica, para implementar actividades en aquellos lugares donde puedan tener un mayor impacto.

Así, hemos de destacar:

- 1) Apertura de nuevos distritos en la provincia de Niassa Lago – Sanga, Ngauma y Mwembe, que unidos a los de Marrupa, Majune y Mandimba hacen que estemos presentes en 7 distritos en Niassa. En Cabo Delgado, a pesar de las dificultades, continuamos en Balama, Montepuez y Namuno. Lo que supone que tenemos presencia en diez distritos del corredor norte de Mozambique.
- 2) El equipo. Incorporadas dos personas cooperantes nuevas y 9 personas locales en las nuevas oficinas de Niassa. Así el equipo queda constituido por cuatro personas cooperantes y un equipo local de 29 personas entre responsables de producción, responsables de administración y guardas.


Arrasate, 15 de febrero de 2022

Presidente

Secretario

Administrador

25



- 3) Producción: se han trabajado dos líneas de producción. Por un lado, en los cultivos más consolidados como el sésamo y las hortalizas, el programa realiza un apoyo cada vez más indirecto, garantizando el acceso a insumos y promoviendo la autogestión. Por otro lado, para los cultivo nuevos o menos consolidados (guandu, mungo, alubia común, soja) se realiza un apoyo más directo, centrado en la asistencia técnica (metodología de campesino a campesino), acceso a insumos y facilitar la comercialización, apostando por una producción agrícola diversificada, rentable, sostenible y auto gestionada.
- 4) Red de comercialización. en Cabo Delgado se continua el trabajo con comerciantes locales para facilitar el acceso a insumos agrícolas (semillas, fertilizantes...) en las aldeas.

2. ETIOPÍA

El año estuvo marcado por una situación de conflicto armado en el país (guerra de Tigray) que supuso la proclamación de un estado de emergencia que condicionó enormemente el desarrollo normal del calendario programado. Aun así, el proyecto consiguió establecerse en la población de Asella, donde se formó un equipo local con especial atención al contacto directo con el campesinado de la zona y la aprobación gubernamental para la implementación de las actividades en terreno.

El objetivo del programa es mejorar la producción y productividad agrícola de las familias campesinas a través de la capacitación, diversificación de cultivos, implementando buenas prácticas agrícolas en cultivos de doble uso (tanto alimentario como comercial) y facilitar el acceso a insumos y crédito agrícola.

Para llevar a cabo este objetivo se plantearon diferentes actividades agrícolas para cada época productivas. En concreto, durante la época corta de lluvias (*Belg*) se pudo reunir a más de 100 mujeres en 6 distritos diferentes para fomentar la fruticultura con la creación de huertos de frutales. Esto ha supuesto que la plantación de 5.500 árboles frutales con un elevado valor comercial. Lamentablemente las actividades de la época lluviosa (*Maher*) fueron aplazadas debido al conflicto armado. Por último, durante la época seca, el programa se ha centrado en el fomento de la avicultura domestica promoviendo la cría de gallinas a pequeña escala entre 60 familias.

3. BRASIL

El objetivo del programa es impulsar el desarrollo socio económico de las familias asentadas y acampadas, a través de la mejora de la gestión de las cooperativas de la reforma agraria y de la capacitación del personal técnico.

La crisis del Covid ha continuado marcando el trabajo del Programa en el 2021. La primera mitad del año todavía las asistencias y las formaciones en su mayoría fueron realizadas telemáticamente. La segunda mitad del año sirvió para empezar con la presencialidad tanto en las asistencias como en las formaciones, aunque todavía lejos de la normalidad anterior a la pandemia.

Continuando con los trabajos de años anteriores, seguimos acompañando cooperativas en Ceará, Rio Grande do Sul, Santa Catarina y Paraná, a través del modelo establecido y acordado con el Movimiento. El fortalecimiento de la asistencia a los procesos de comercialización del MST se ha centrado en la consolidación de los sistemas de venta pública y en la apertura de nuevas tiendas –“Armazens do Campo” siguiendo el modelo de tienda construido con la participación de Mundukide. Además, se ha continuado asistiendo a los grupos de seguimiento de los estados del Sur.

Arrasate, 15 de febrero de 2022

Presidente



Secretario



Administrador



26

Por último, como logro del año, destacar la implementación de la plataforma e-learning para la formación de las cooperativas como se tenía previsto. La implementación se ha realizado con el Instituto de Educação Josué de Castro (iejc.edu.br) habiéndose creado tanto la plataforma como el contenido de formación dentro de la misma.

4. COLOMBIA

El programa de Colombia, con presencia en la provincia de Nariño, al Sur de Colombia impulsa dos líneas de trabajo. El año ha resultado difícil por la situación política, con mucha violencia en el entorno rural, y paros impulsados por las organizaciones indígenas, a lo que se ha unido las consecuencias de la pandemia.

Por un lado, trabajamos en articular las organizaciones de recicladores de Pasto, para crear una única entidad en la prestación del servicio de aprovechamiento(reciclaje). En este sentido, ha sido un año de búsqueda de lideresas confiables y sabedoras del negocio del reciclaje para la consolidación de la Alianza de recicladores de Pasto. En ese grupo de lideresas a ser formadas ha habido entradas y salidas de personas y organizaciones. Situaciones inestables, y, con organizaciones y objetivos diferentes así que ha sido difícil sintonizarlas. Al mismo tiempo se ha conseguido una masa crítica suficiente para exigir a la alcaldía el cumplimiento del PGIRS (Plan de gestión integral de residuos sólidos) y con eso se ha conseguido una ECA (estación clasificadora de aprovechamiento) para fin de año, donde se ha conseguido colocar un grupo a trabajar de manera autogestionada. El interés creado en la base recicladora es grande y se espera poder aprovecharlo el 2022, incluso con alguna iniciativa con la Asociación de Reciclatoras de Bogotá.

Por otro, se ha iniciado un proyecto con la entidad Agromindalae, para el impulso de fomentos tradicionales con mujeres indígenas de la comunidad Pasto. Inicio de proyecto complicado por la situación política y los paros en Colombia. Una vez iniciado se ve que los grupos presentados al proyecto han sufrido mucho por la pandemia y algunos se han desestructurado del todo. Poco a poco se va consiguiendo penetrar al territorio y conseguir nuevos grupos medianamente organizados. La mejora de la metodología de la producción agroecológica disminuye los costos de producción y genera interés de los participantes. La estructuración del propio equipo de Mundukide en terreno, lleva tiempo y el entender el cambio de paradigma en extensión rural sin caer en el asistencialismo ha sido un factor que ha requerido mucha energía.

5. ECUADOR

Durante el 2021 la pandemia ha afectado de manera más intermitente la vida cotidiana en Ecuador permitiendo a Mundukide, ahora sí, definir el inicio de su trabajo con los actores identificados.

Con la Corporación Toisán (valle de Intag, Cotacachi-Imbabura) se establecieron líneas para un trabajo conjunto enfocado a incrementar las capacidades comerciales, empresariales y organizativas de 10 pequeñas empresas sociales bajo un enfoque de red, innovación, competitividad, conservación ambiental y derechos de las mujeres. Se ejecutó además una pequeña propuesta enfocada a compartir y fortalecer, entre 65 personas rurales de Intag (63 mujeres y 2 hombres), los conocimientos y la producción de plantas medicinales locales utilizadas para fortalecer al sistema respiratorio e inmunológico.

Se firmó un convenio de colaboración con el Instituto Superior Tecnológico de la Economía popular y solidaria (ISTEPS) asentado en Cuenca para una colaboración compartida enfocada a fortalecer actores de la economía social.

Arrasate, 15 de febrero de 2022

| | | |
|---|---|---|
| Presidente | Secretario | Administrador |
|  |  |  |

Con Wiñak (organización kichwa de Archidona-Napo-Amazonía) se cumplió con el diagnóstico en terreno, acompañando en la elaboración de un plan de acción para el año 2022.

6. MALAWI

Dada la complicada situación generada por la pandemia, se ha decidido retrasar nuevamente el inicio del programa hasta la segunda mitad de 2023 o 2024.

7. EDUCACIÓN PARA LA TRANSFORMACIÓN SOCIAL

GEHIKOOP (Gizarte Eraldekatarko Hezkuntza Interkooperatiboa) inició su andadura en 2019 como proyecto piloto para tender puentes entre dos realidades y abordar retos comunes. En la medida en que el mundo es global, los retos que se plantean en él son también globales, por lo tanto, ¿por qué no responder a ellos a través de la cooperación de realidades diferentes? Para ello el proyecto cuenta con dos líneas de trabajo.

En la primera, se trata de incorporar en las cooperativas de una visión global de la transformación social. En las sesiones de reflexión y formación han participado grupos personas de las cooperativas ARIZMENDI IKASTOLA, COPRECI, EDERLAN y MAIER y han trabajado un área técnica específica con 4 cooperativas de la MST de Brasil, COCAVI, COOPAN, COOPERUNIAO y CAMINHOS do SABER. Las primeras reuniones de conocimiento se realizaron on-line y en noviembre de 2021 hemos recibido la visita de 8 personas brasileñas.

En la segunda línea de trabajo, hemos colaborado también con Mondragon Unibertsitatea y la ikastola Arizmendi, con el objetivo de incorporar en el perfil de salida del alumnado una serie de principios y valores de solidaridad universal. Hemos realizado sesiones con 20 grupos de alumnos de la Escuela Politécnica Superior de MU y de Enpresagintza, y hemos colaborado con una treintena de profesores para llegar a ellos y concretar el trabajo. Y con Arizmendi Ikastola, se ha trabajado en la elaboración de material pedagógico para alumnado de DBH 1-2 y LH 5-6.

8. NUEVAS PROPUESTAS DE INTERCOOPERACIÓN

Considerada esta línea estratégica como la “inversión en I+D” de Mundukide, en este proceso es donde se identifican las nuevas propuestas de intercooperación para ampliar nuestros esquemas y modos de actuación y también para acercarnos a otras realidades que pudieran sernos de utilidad en el futuro.

A lo largo del 2021, se ha trabajado en las siguientes iniciativas:

1) PLATFORM COOPS.

Con Mondragon Unibertsitatea y la New School de Nueva York, se ha conseguido un convenio con la Agencia Vasca de Cooperación para impulsar el empoderamiento de la ciudadanía del sur global tomando una actitud activa en la construcción de una economía digital y democrática a través de la construcción de empresas que aseguren las condiciones de trabajo justas a través de un programa de difusión y adaptación de cooperativas de plataforma digitales.

2) TOSEPAN (MEXICO): GARABIDE+MUNDUKIDE+LANKI (MU)

A lo largo del 2021, cuatros personas voluntarias, Carlos Oses (Laboral Kutxa), Mercedes García, Izaskun Vildarraz (ULMA), Iñigo Gomez Udaondo (FAGOR) han permanecido tres meses en México realizando un diagnóstico y una propuesta de plan para 6 cooperativas del grupo cooperativo Tosepan (50.000 personas socias y 12 cooperativas), como colaboración planteada por tres entidades vascas (Garabide, Lanki y Mundukide) que comparten unos mismos objetivos de desarrollo y justicia social junto al desarrollo de la identidad y lengua propias siendo complementarias en su actuación y responsabilidad (socio-económica desde Mundukide, lingüístico-identitaria desde Garabide y sistematización-pedagogía desde Lanki).

b) Recursos humanos empleados en la actividad.
Ejercicio 2021

| Tipo | Número | | Nº Horas / año | |
|------------------------------------|-----------|-----------|----------------|---------------|
| | Previsto | Realizado | Previsto | Realizado |
| Personal asalariado | 20 | 22 | 30.996 | 31.083 |
| Personal con contrato de servicios | 0 | 0 | | |
| Personal voluntario | 20 | 19 | 4.000 | 3.965 |
| Total | 40 | 41 | 34.996 | 35.048 |

Ejercicio 2020

| Tipo | Número | | Nº Horas / año | |
|------------------------------------|-----------|-----------|----------------|---------------|
| | Previsto | Realizado | Previsto | Realizado |
| Personal asalariado | 20 | 20 | 30.781 | 29.265 |
| Personal con contrato de servicios | 0 | 0 | - | - |
| Personal voluntario | 20 | 22 | 5.000 | 2.200 |
| Total | 40 | 42 | 35.781 | 31.465 |

c) Beneficiarios o usuarios de la actividad

| Tipo | 2021 | | 2020 | |
|--------------------|----------|-----------|----------|-----------|
| | Número | | Numero | |
| | Previsto | Realizado | Previsto | Realizado |
| Personas físicas | 75.000 | 75.040 | 100.000 | 69.143 |
| Personas jurídicas | 100 | 85 | 150 | 199 |

Arrasate, 15 de febrero de 2022

Presidente

Secretario

Administrador

29



d) Recursos económicos empleados en la actividad

| Gastos / Inversiones | 2021 | | 2020 | |
|--|------------------|------------------|------------------|------------------|
| | Importe | | Importe | |
| | Previsto | Realizado | Previsto | Realizado |
| Gastos por ayudas y otros | 1.195.844 | | 1.444.877 | |
| a) Ayudas monetarias | | 765.413 | - | 565.392 |
| b) Ayudas no monetarias | | 52.447 | - | 39.417 |
| c) Gastos por colaboraciones y órganos de gobierno | | | - | - |
| Variación de existencias de productos terminados y en curso de fabricación | | | - | - |
| Gastos de personal | 634.432 | 790.440 | 730.289 | 777.304 |
| Otros gastos de la actividad | | 245.147 | - | 161.393 |
| Amortización del inmovilizado | 332 | 332 | 332 | 332 |
| Deterioro y resultado por enajenación de inmovilizado | | - | - | - |
| Gastos financieros | 1.000 | 3.470 | 1.000 | 3.140 |
| Variaciones de valor razonable en instrumentos financieros | | | - | - |
| Diferencias de cambio | | - | - | 72 |
| Pérdidas por deterioro y por enajenaciones de instrumentos financieros | | - | - | - |
| Impuestos sobre beneficios | | - | - | - |
| Subtotal gastos | 1.831.608 | 1.857.249 | 2.176.498 | 1.547.050 |
| Inversiones (excepto Bienes Patrimonio Histórico) | | - | - | - |
| Adquisiciones Bienes Patrimonio Histórico | | - | - | - |
| Cancelación deuda no comercial | | - | - | - |
| Subtotal recursos | | | | |
| TOTAL | 1.831.608 | 1.857.249 | 2.176.498 | 1.547.050 |

e) Recursos económicos obtenidos en la actividad
Ejercicio 2021


| Concepto | Importe | | |
|--|------------------|------------------|----------------|
| | Previsto | Realizado | Diferencia |
| Ingresos de la entidad actividad propia | 1.380.056 | 1.743.080 | 363.024 |
| a) Cuotas de asociados y afiliados | 80.000 | 98.039 | 18.039 |
| b) Ingresos de promociones, patrocinadores y colaboradores | 200.000 | 557.346 | 357.346 |
| c) Subvenciones, donaciones y legados | 1.280.056 | 1.087.695 | (192.361) |
| Otros ingresos | 40.000 | 114.120 | 74.120 |
| Ingresos financieros | - | - | - |
| Diferencias de cambio | - | 49 | 49 |
| Total | 1.600.056 | 1.857.249 | 257.193 |

Arrasate, 15 de Enero de 2022

Presidente

Secretario

Administrador



Ejercicio 2020

| Concepto | Importe | | |
|--|------------------|------------------|------------------|
| | Previsto | Realizado | Diferencia |
| Ingresos de la entidad actividad propia | 1.955.015 | 1.468.047 | (486.968) |
| a) Cuotas de asociados y afiliados | 100.000 | 105.316 | 5.316 |
| b) Ingresos de promociones, patrocinadores y colaboradores | 640.000 | 665.312 | 25.312 |
| c) Subvenciones, donaciones y legados | 1.215.015 | 697.419 | (517.596) |
| Otros ingresos | 50.000 | 79.003 | 29.003 |
| Ingresos financieros | - | - | - |
| Diferencias de cambio | - | - | - |
| Total | 2.005.015 | 1.547.050 | (457.965) |

f) Objetivos e indicadores de la actividad
MOZAMBIQUE
Ejercicio 2021

| ODS | Actividad | Instrumento | Resultado | Mujeres |
|-------------|-------------------------------------|---|---|---|
| 1, 2, 8, 10 | Asistencia técnica | Acuerdos con 9 asociaciones locales | 117 personas instructoras | 18 mujeres instructoras |
| | Producción agrícola | Se han impulsado los siguientes cultivos: sésamo, alubia común, soja, mungo, guandu, hortalizas y frutales. | Más de 2.750 hectáreas en producción cuyo valor estimado supera el 1.250.000 euros. | |
| | Comercialización de insumos | 45 acuerdos con distribuidores locales de insumos | 113.600 euros facilitados | |
| | TOTAL Personas beneficiarias | 10.735 participantes directos | 43.000 Personas beneficiadas | 25% mujeres si se refiere a directos, 52% a indirectos |

Ejercicio 2020

| Actividad | Instrumento | Resultado | Mujeres |
|-------------------------------------|--|---|---|
| Irrigación | Siendo los principales cultivos cebolla local, repollo, lechuga, pimiento, verduras de hoja y tomate | 429 hectáreas irrigadas | 1.460 mujeres tienen su propia producción hortícola |
| Asistencia técnica | Acuerdos con 21 asociaciones locales | 234 instructores | 29 instructoras |
| Producción agrícola | Se han impulsado los siguientes cultivos: sésamo, alubia común, soja, cacahuete fino y hortalizas. | Más de 10.500ha en producción cuyo valor estimado supera los 3.7 millones de euros. | Más de 20.000 participaciones, con más de 5.000 mujeres |
| Comercialización de insumos | 66 acuerdos con distribuidores locales de insumos | 95.000 euros facilitados | |
| TOTAL Personas beneficiarias | | 40.500 | (30% mujeres) |

Arrasate, 15 de febrero de 2022

Presidente

Secretario

Administrador

31



ETIOPIA
Ejercicio 2021

| ODS | Actividad | Instrumento | Resultado | Mujeres |
|-----|---------------------------------------|---|---|--------------------|
| 2 | Fomento de la producción agropecuaria | Capacitación y acceso a insumos | Agricultoras de 6 kebeles de Arsi tienen acceso insumos orientadas a la producción agrícola de doble uso (alimentación y renta) | 660 |
| | TOTAL Personas beneficiarias | 660 mujeres participantes directos | 2.640 personas beneficiadas | 70% mujeres |

BRASIL
Ejercicio 2021

| ODS | Actividad | Instrumento | Resultado | Mujeres |
|-----|---|--|---|--|
| 8 | Asistencia en Gestión a Cooperativas | 5 personas cooperantes 3 equipos locales 1 persona voluntaria | 21 Cooperativas acompañadas en 4 estados con 5.011 personas socias | 1 cooperante 1 voluntaria 1.753 Socias (35%) |
| 4 | Formación | 4 Formaciones en Ceará, Paraná, Rio Grande do Sul y un curso nacional. | 512 personas formadas | 205 mujeres |
| 5 | Género | 3 mujeres (dos coordinadoras- sur y nordeste y una técnico-sur). Asistencia a las cooperativas del Nordeste en Planes de Igualdad | Acompañamiento a 2 emprendimientos de mujeres en el Sur. 48 Mujeres en los emprendimientos de mujeres. | |
| 17 | Intercooperación | Intercooperación entre Cooperativas | -Escritorio Nacional de comercialización del sector de producción. -4 Cooperativas estatales de segundo grado de cooperativas productivas y otras 16 instancias de cooperación del MST. - Grupo gestor de la Red Nacional de los Almacenes del Campo. Asistiendo directamente a 77 personas. | 36 Mujeres capacitadas (46%) |
| 12 | Comercialización de la producción ecológica | Asistencia Apertura de 8 tiendas físicas. Consolidación de 7 tiendas físicas y 2 online. | 114 personas | 67 mujeres |
| | TOTAL Personas beneficiarias | 5.011 personas socias | 25.055 personas beneficiarias | (49% mujeres) |

Arrasate, 15 de febrero de 2022

Presidente

Secretario

Administrador



32

Ejercicio 2020

| ODS | Actividad | Instrumento | Resultado | Mujeres |
|-----|---|---|--|------------------------------------|
| 8 | Asistencia en Gestión a Cooperativas | 6 personas cooperantes 3 equipos locales | 23 Cooperativas acompañadas en 5 estados con 5.326 personas socias | 1 cooperante 1.476 Socias (26%) |
| 4 | Formación | 3 Formaciones en Ceará, Parana y Río Grande do Sul | 81 personas formadas | 15 mujeres |
| 5 | Género | Acompañamiento a 2 emprendimientos de mujeres en el Sur. | 2 mujeres (una coordinadora y una técnico) para el sector de producción de los tres estados del sur. Representantes de los grupos de mujeres 5 técnicas en los grupos de acompañamiento que apoyan a los grupos de mujeres en sus actividades. 51 Mujeres en los emprendimientos de mujeres. | |
| 17 | Intercooperación | Intercooperación entre Cooperativas | -Escritorio Nacional de comercialización del sector de producción. -4 Cooperativas estatales de segundo grado de cooperativas productivas y otras 16 instancias de cooperación del MST. - Grupo de coordinación nacional de la cadena del Café. Asistiendo directamente a 80 personas. | 31 Mujeres capacitadas (33%) |
| 12 | Comercialización de la producción ecológica | 8 tiendas abiertas (6 físicas y 2 online) 12 tiendas en proceso de apertura | 43 personas (81% menores de 30 años) | 21 mujeres |
| | TOTAL Personas beneficiarias | | 26.884 personas | (50.3% mujeres) |

COLOMBIA
Ejercicio 2021

| ODS | Actividad | Instrumento | Resultado | Mujeres |
|-----|--|---|---|---------------------------|
| 8 | Asistencia al colectivo de recicladoras de Pasto | Articulación y organización de las asociaciones | Aumento de la tarifa cobra por 189 personas recicladoras Negociación con la alcaldía para las condiciones de la industria transformadora | 142 mujeres |
| 4 | Formación | Transformación del modelo de producción | 408 personas con producción agroecológica | 313 mujeres |
| 17 | Intercooperación | 8 nuevos fondos de ahorro autogestionados | 120 personas | 90 Mujeres |
| | Personas participantes directas | 717 personas participantes | 172 hombres | 545 mujeres participantes |
| | TOTAL Personas beneficiarias | 3.585 | | |


Arrasate, 15 de febrero de 2022

Presidente

Secretario

Administrador

33



Ejercicio 2020

| ODS | Actividad | Instrumento | Resultado | Mujeres |
|-----|---------------------------------------|---|---|--------------------|
| 8 | Asistencia en Gestión de Cooperativas | Acompañamiento directo a 25 personas | Acompañamiento a 5 coop. y asociaciones de recicladores y 10 asociaciones agrícolas | 92% mujeres |
| 4 | Formación | Acciones de formación | 250 personas de organizaciones agrícolas y 45 de organizadores de recicladores. | 81% mujeres |
| 17 | Intercooperación | ARP – Asociación de Recicladores de Pasto | 14 personas líderes empoderadas | 79% Mujeres |
| | TOTAL Personas beneficiarias | 905 personas | 166 hombres | 739 mujeres |

EDUCACIÓN PARA LA TRANSFORMACIÓN SOCIAL
Ejercicio 2021

| ODS | Actividad | Instrumento | Resultado | Mujeres |
|-----|--|---|--|--------------------|
| 4 | Acompañamiento con Agentes de Educación | Sesiones de formación con MU GEP y Enpresagintza. Colaboración con Arizmendi Ikastola | 700 estudiantes han recibido formación 30 profesores (Arizmendi y MU) | 242 mujeres |
| 17 | Acompañamiento a cooperativas en formación, reflexión y acción | Intercooperación entre 8 cooperativas (4 brasileñas y 4 vascas) | 60 personas participantes en los intercambios | 28 Mujeres |
| | TOTAL Personas beneficiarias | 760 personas participantes | | 270 mujeres |

Ejercicio 2020

| ODS | Actividad | Instrumento | Resultado | Mujeres |
|-----|-------------------------------------|--|--|--------------------|
| 4 | Formación | Acciones de formación: proyectos, retos. | 650 estudiantes de MGEP 150 estudiantes de MU Enpresagintza 29 profesores (Arizmendi y MU) | 36% mujeres |
| 17 | Intercooperación | Facilitados espacios con 4 cooperativas en Euskal herria y 4 en Brasil | 25 personas cooperativistas trabajan en los equipos motores | 52% Mujeres |
| | TOTAL Personas beneficiarias | 854 personas | 570 hombres | 284 mujeres |

g) Convenios de colaboración con otras entidades

- ULMA, impulsa que sus profesionales puedan desempeñar proyectos solidarios para MUNDUKIDE.
- LABORAL KUTXA. Nos cede en régimen de precario el local que es la sede en Arrasate de Mundukide. Continuamos con la participación en el fondo LK KONPROMISO, por el que LABORAL KUTXA cede una parte de la comisión de gestión a varias ONG, entre las que está Mundukide.


Arrasate, 15 de febrero de 2022

Presidente

Secretario

Administrador

34



- FAGOR EDERLAN, MAIER, COPRECI, ARIZMENDI IKASTOLA y MONDRAGON UNIBERTSITATEA, participan en el proyecto GEHIKOOP de Educación para la Transformación Social.
- EROSKI, acompaña al programa de Brasil, en el acompañamiento de la comercialización de productos de los y las campesinas del MST.
- WORK 4 PROGRESS. Participamos en el programa Work 4 Progress junto a entidades como, Ayuda en Acción, ASSOR, Agência de Desenvolvimento Económico Local da Província de Cabo Delgado (ADEL), Technoserve y Universidade Politecnica, con el objetivo de crear empleo sostenible y de calidad entre mujeres y jóvenes del Norte de Mozambique.

h) Desviaciones entre plan de actuación y datos realizados

Ejercicio 2021

Como se ha mencionado en la descripción de la actividad las principales desviaciones de este ejercicio se han debido a los conflictos armados en Mozambique y Etiopía, la violencia en Colombia y consecuencias del COVID19 que todavía se han notado. Así, cabe destacar:

- 1) En el apartado de INTERCOOPERACIÓN, nuestro modelo de acompañamiento en los países del Sur con personas cooperantes se ha visto seriamente afectado por la guerra en Mozambique y Etiopía. Como consecuencia muchas actividades previstas no se han podido realizar. Además, como consecuencia de la incidencia del COVID se han debido transformar la mayoría de las formaciones presenciales previstas en Brasil en formaciones online. La violencia en el ámbito rural de Colombia ha afectado al normal desarrollo de las actividades.
- 2) En el apartado de EDUCACIÓN PARA LA TRANSFORMACIÓN SOCIAL, el proyecto GEHIKOOP, la pandemia ha condicionado muchas sesiones presenciales que se han convertido en online.
- 3) En el apartado de PERSONAS. Muchas personas de la plantilla se han contagiado de COVID. Siendo en general leves las consecuencias de la enfermedad. Se han limitado los viajes, las reuniones presenciales y la actividad de personas voluntarias y estudiantes en prácticas, priorizando la salud.
- 4) En el apartado de SISTEMAS, los sistemas implantados han funcionado correctamente en tiempos de confinamiento. Se ha puesto en marcha cursos a través de una plataforma para la formación online.
- 5) En el apartado de FINANCIACIÓN: Las aportaciones de cooperativas, ONG, personas han estado por encima de los previsto a pesar de lo complicado del año.


Arrasate, 15 de febrero de 2022

Presidente

Secretario

Administrador

35



Ejercicio 2020

Las principales desviaciones del ejercicio 2020 se debieron a las consecuencias del COVID19. Cabe destacar:

- 1) En el apartado de INTERCOOPERACIÓN, nuestro modelo de acompañamiento en los países del Sur con personas cooperantes se ha visto seriamente afectado por la incidencia del COVID. Como consecuencia muchas actividades previstas no se han podido realizar. Además, se han debido transformar la mayoría de las formaciones presenciales previstas en formaciones online. Asimismo, se han realizado online las actividades de diagnóstico y acompañamiento. Con las dificultades que esto genera, y más con personas de otras culturas y en contextos con muchas dificultades de conexión y con personas no habituadas al uso de nuevas tecnologías.
- 2) En el apartado de EDUCACIÓN PARA LA TRANSFORMACIÓN SOCIAL, el proyecto GEHIKOOP, tenía previsto el viaje de 20 personas cooperativistas vascas a Brasil, viaje que fue suspendido. Además, las sesiones impartidas en Mondragon Unibertsitatea han sido presenciales con conexión online para el alumnado confinado.
- 3) En el apartado de PERSONAS. Se han limitado los viajes, las reuniones presenciales y la actividad de personas voluntarias y estudiantes en prácticas, priorizando la salud. En sede, se cumplió el período de confinamiento, seguido de un período con presencia alterna en la oficina. Tres de las personas cooperantes en África estuvieron en ERTE entre mayo y agosto. Por su parte, las personas en Brasil, Colombia, Ecuador han estado obligados a largos períodos de confinamiento. Se han incorporado dos personas a sede, una en Brasil para cubrir una baja y una en Mozambique, con la salida de dos personas del programa de este país. El 50% de las incorporaciones son mujeres, cumpliendo el objetivo del plan de género.
- 4) En el apartado de SISTEMAS, los sistemas implantados han funcionado correctamente en tiempos de confinamiento y la pandemia ha puesto de manifiesto la necesidad de implantar una plataforma para la formación online.
- 5) En el apartado de FINANCIACIÓN: Las aportaciones de cooperativas, ONG, personas han estado por encima de las previsto a pesar de lo complicado del año.

Arrasate, 15 de febrero de 2022

Presidente

Secretario

Administrador

36



16.2 Aplicación de elementos patrimoniales a fines propios
1) Grado De cumplimiento del destino de rentas e ingresos

| Ejercicio | Total ingresos de la cuenta de resultados | (-) Ingresos no incluidos en base (beneficios reinvertidos) (1) | (-) Gastos necesarios para la obtención de los ingresos (parte proporcional) (1) | = BASE DE CÁLCULO | Renta mínima a destinar | % | Recursos empleados en la realización de fines fundacionales (Gastos e Inversiones) (2) | Aplicación de los recursos destinados en cumplimiento de sus fines | | | | |
|-----------|---|---|--|-------------------|-------------------------|-----|--|--|-----------|-----------|-----------|---------------------------|
| | | | | | | | | 2.018 | 2.019 | 2.020 | 2.021 | Importe pendiente aplicar |
| 2.018 | 2.011.700 | - | - | 2.011.700 | 1.408.190 | 70% | 1.979.042 | 1.979.042 | - | - | - | - |
| 2.019 | 2.174.093 | - | - | 2.174.093 | 1.521.865 | 70% | 2.145.288 | | 2.145.288 | - | - | - |
| 2.020 | 1.547.050 | - | - | 1.547.050 | 1.082.935 | 70% | 1.506.404 | | | 1.506.404 | - | - |
| 2.021 | 1.857.200 | - | - | 1.857.200 | 1.300.040 | 70% | 1.836.043 | | | | 1.836.043 | - |

La Fundación cumple con lo dispuesto en el artículo 30 del Decreto 115/2019, de 23 de julio, por el que se aprueba el Reglamento del Protectorado y del Registro de Fundaciones del País Vasco.

Según indica la citada Ley, la Fundación deberá destinar como mínimo a los fines fundacionales el 70% de los ingresos que obtenga por las actividades que desarrolla o los servicios que presta. La base del cálculo de la cantidad que deberá destinar al cumplimiento de los fines fundacionales se compone por el total de los ingresos de la cuenta de resultados de la fundación, salvo que se trate de aportaciones efectuadas en concepto de dotación patrimonial. De dicha base se pueden deducir exclusivamente los gastos necesarios incurridos para la obtención de los ingresos, excepto los referentes al cumplimiento de fines fundacionales. El plazo para el cumplimiento de dicha obligación está comprendido entre en el que se hayan obtenido los respectivos resultados e ingresos, y los tres años siguientes al cierre de dicho ejercicio.

Se consideran destinados a los fines fundacionales los gastos e inversiones que efectivamente han contribuido al cumplimiento de los mencionados fines, excepto las dotaciones para amortizaciones y las pérdidas por deterioro. Los gastos de administración y los gastos necesarios para la obtención de ingresos no se consideran como gastos destinados a los fines fundacionales.

A efectos del cómputo de la base de cálculo prevista en esta nota, en ningún caso se consideran como ingresos las aportaciones efectuadas en concepto de dotación, bien en el momento de su constitución, bien en un momento posterior.

Arrasate, 15 de febrero de 2022

Presidente

Secretario

Administrador

37



2.- RECURSOS APLICADOS EN EL EJERCICIO

| Concepto | Importe aplicado | |
|--|------------------|------------------|
| | Ejercicio 2021 | Ejercicio 2020 |
| Total de gastos de la cuenta de resultados (Nota 16 d) | 1.857.249 | 1.547.050 |
| Gastos de amortización | (332) | (332) |
| Gastos de administración | (20.874) | (40.314) |
| Otros gastos | - | - |
| a)Gastos en cumplimiento de fines | 1.836.043 | 1.506.404 |
| Inversión en inmovilizado material | - | - |
| b)Inversiones en cumplimiento de Fines | - | - |
| TOTAL (a)+ b) | 1.836.043 | 1.506.404 |

Arrasate, 15 de febrero de 2022

Presidente

Secretario

Administrador



16.3 Gastos de Administración

| DETALLE DE GASTOS DE ADMINISTRACIÓN | | | | 2021 | 2020 |
|---------------------------------------|---|---|--|---------------|---------------|
| Nº DE CUENTA | PARTIDA DE LA CUENTA DE RESULTADOS | DETALLE DEL GASTO | CRITERIO DE IMPUTACIÓN A LA FUNCIÓN DE ADMINISTRACIÓN DEL PATRIMONIO | IMPORTE | IMPORTE |
| 640-641-642 | Gastos de personal | COSTE DE PERSONAL | 100% | 11.982 | 30.049 |
| 623 | Servicios de profesionales independientes | Servicios de ayuda (Gastos de auditoria y asesoría) | 100% | 8.702 | 9.821 |
| 625 | Primas de seguro | Seguros de vida, enfermedad y accidentes | 100% | 190 | 185 |
| 626 | Servicios bancarios y similares | Comisiones | 100% | 0 | 159 |
| 629 | Otros Servicios | Dietas, Km y visitas necesarias para administración | 100% | 0 | 100 |
| TOTAL GASTOS DE ADMINISTRACIÓN | | | | 20.874 | 40.314 |

| Ejercicio | GASTOS DE ADMINISTRACIÓN | | | | |
|-----------|---|--|-----------------------------------|--|--|
| | 20% de los ingresos netos (Art. 22 Decreto 100/2007, de 19 de junio Reglamento del Protectorado Fundaciones País Vasco) | Gastos directamente ocasionados por la administración del patrimonio | Gastos resarcibles a los patronos | TOTAL GASTOS ADMINISTRACIÓN DEVENGADOS EN EL EJERCICIO | Supera (+) No supera (-) el límite máximo |
| 2021 | 371.440 | 20.874 | - | 20.874 | (350.566) |
| 2020 | 309.410 | 40.314 | - | 40.314 | (269.096) |

| Ejercicio | GASTOS DE ADMINISTRACIÓN | | | | |
|-----------|---|--|-----------------------------------|--|--|
| | 5% de los Fondos Propios (Art. 31 Decreto 115/2019, de 123 de julio, Reglamento del Protectorado de Fundaciones del País Vasco) | Gastos directamente ocasionados por la administración del patrimonio | Gastos resarcibles a los patronos | TOTAL GASTOS ADMINISTRACIÓN DEVENGADOS EN EL EJERCICIO | Supera (+) No supera (-) el límite máximo |
| 2021 | 56.886 | 20.874 | - | 20.874 | (36.012) |
| 2020 | 56.886 | 40.314 | - | 40.314 | (16.572) |

La Fundación cumple con la limitación de los gastos de administración, que establece el Art. 22 Decreto 100/2007, de 19 de junio por el que se aprueba el Reglamento del Protectorado Fundaciones País Vasco, que indica que no podrán exceder del 20% de los ingresos netos obtenidos por la fundación. No obstante, con carácter excepcional, el Protectorado podrá autorizar, a solicitud motivada de la fundación, y con los límites y condiciones que establezca, la superación del citado porcentaje.

Arrasate, 15 de febrero de 2022

Presidente

Secretario

Administrador

39



NOTA 17. OTRA INFORMACIÓN

a) Remuneraciones de los miembros de la Junta de Patronato y personal de Alta dirección

La Junta de Patronato de la Fundación está compuesto por 20 miembros que al 31 de diciembre de 2021 lo conforman 16 hombres y 4 mujeres (14 hombres y 5 mujeres al 31 de diciembre de 2020).

Los miembros de la Junta del Patronato acuden en su mayoría en representación de personas jurídicas, principalmente Cooperativas y ONG's, por lo que no perciben ninguna retribución por el desempeño de su cargo, sin embargo a 31 de diciembre de 2021 y 2020, cuatro y tres miembros respectivamente acuden como representantes de los trabajadores, por lo que por su condición de trabajadores perciben 107.701 y 73.908 euros respectivamente.

Al 31 de diciembre de 2021 y 2020 la Fundación no tiene contraídas obligaciones en materia de pensiones y seguros de vida con respecto a los miembros anteriores o actuales del órgano de administración de la Fundación, ni tiene asumidas obligaciones por cuenta de ellos a título de garantía.

Las percepciones del personal clave de dirección en concepto de sueldos y salarios bruto a 31 de diciembre de 2021 y 2020 suman un importe de 48 y 47 miles de euros respectivamente. El personal directivo está formado por un hombre.




Durante el ejercicio 2021 y 2020, ni los miembros de la Junta de Patronato de la Fundación ni su personal clave de dirección han realizado con la Fundación operaciones ajenas al tráfico ordinario o en condiciones distintas a las de mercado.

b) Información sobre medio ambiente

La Fundación no posee activos en su inmovilizado material destinados a la minimización del impacto medioambiental y a la protección y mejora del medioambiente, ni ha recibido subvenciones ni incurrido en gastos durante el ejercicio cuyo fin sea la protección y mejora del medio ambiente. Asimismo, la Fundación no ha dotado provisiones para cubrir riesgos y gastos por actuaciones medioambientales, al estimar que no existen contingencias fiscales relacionadas con la protección y mejora del medio ambiente.

Consecuentemente, la Fundación manifiesta que en la contabilidad de la Fundación correspondiente a las presentes cuentas anuales no existe ninguna partida que deba ser incluida en el documento aparte de la información medioambiental previsto en la Orden del Ministerio de Economía de 8 de Octubre de 2001.

Arrasate, 15 de febrero de 2022

| | | |
|---|---|---|
| Presidente | Secretario | Administrador |
|  |  |  |

d) Información sobre aplazamientos de pago efectuados a proveedores. Disposición adicional tercera “Deber de información” de la Ley 15/2010, de 5 de julio

El desglose de la información requerida durante el ejercicio 2021 y 2020 es el siguiente:

| | 2021 | 2020 |
|-------------------------------------|------|------|
| | Días | Días |
| Periodo medio de pago a proveedores | 19 | 21 |

$$\text{* Periodo medio de pago a proveedores} = \frac{\text{Saldo medio acreedores comerciales}}{\text{Compras netas y gastos por servicios exteriores}} \times 365$$


e) Honorarios de Auditoría

Los honorarios devengados por nuestros auditores de cuentas, LKS AUDITORES, S.L.P., en el ejercicio 2021 y 2020 por los servicios de auditoría de cuentas anuales abreviadas ascienden a 3.765 euros en ambos ejercicios.

Estos importes incluyen la totalidad de los honorarios relativos a los servicios realizados durante los ejercicios 2021 y 2020, con independencia del momento de su facturación.

Arrasate, 15 de febrero de 2022

Presidente



Secretario



Administrador



NOTA 18. INVENTARIO

| DESCRIPCION DEL ELEMENTO | Fecha adquisición | Valor adquisición | Variaciones en la valoración | Pérdidas por deterioro, amortizaciones y otros | Otras circunstancias (G, F, D)* |
|--|-------------------|-------------------|------------------------------|--|---------------------------------|
| Aplicaciones informáticas -Programa ERP | 01-2011 | 10.856 | - | (10.856) | F |
| Aplicaciones informáticas -Plataforma WIKI | 03-2012 | 5.074 | - | (5.074) | F |
| TOTAL INMOVILIZADO INTANGIBLE | | 15.930 | - | (15.930) | |
| Mobiliario | 05-2016 | 3.316 | - | (1.879) | F |
| Equipos de proceso de información | 01-2008 | 1.129 | - | (1.129) | F |
| TOTAL INMOVILIZADO MATERIAL | | 4.445 | - | (3.008) | |
| Participación Banca Fiare | 2016 | 633 | - | - | F |
| Participación Osarten | 2017 | 1.712 | - | - | F |
| TOTAL INVERSIONES FINANCIERAS A LARGO PLAZO | | 2.345 | - | - | |
| TOTAL GENERAL | | 22.720 | - | (18.938) | |

* Gravámenes (G), afectación a fines propios (F), Dotación fundacional (D)

NOTA 19. HECHOS POSTERIORES AL CIERRE

Desde el cierre del ejercicio 2021 hasta la fecha de formulación de las cuentas anuales abreviadas no se han producido otros acontecimientos significativos que afecten al contenido de las mismas ni otros acontecimientos que, por su relevancia, deban ser objeto de mención.

Arrasate, 15 de febrero de 2022

Presidente

Secretario

Administrador

42

